



Prefeitura de
CAUCAIA

CERTIDÃO DE DIVULGAÇÃO POR MEIO ELETRÔNICO

Período: **2.º BIMESTRE de 2019 (janeiro/Abril)**

Relatório: **Relatório Resumido de Execução Orçamentária - RREO**

Data da Publicação: **30 de Maio de 2019**

<https://www.caucaia.ce.gov.br/index.php?tabela=pagina&acao=transparencia>

Certifico que o Relatório Resumido de Execução Orçamentária – RREO do segundo bimestre de 2019 (janeiro/Abril), elaborado em conformidade com a LC 101/2000 e com a portaria da Secretaria do Tesouro Nacional, se encontra disponibilizado para consulta do público por intermédio de mídia através do endereço eletrônico de acesso:

<https://www.caucaia.ce.gov.br/index.php?tabela=pagina&acao=transparencia>,
sítio oficial do município de Caucaia, atendendo desta forma ao que se encontra determinado pelo Art. 48 da LC. 101 de 04 de maio de 2000, pelo que firmamos a presente certificação informando que referida publicação permanecerá disponível no já identificado sítio em formato **pdf**, até o encerramento do exercício de 2019.

Prefeitura Municipal de Caucaia, em 30 de Maio de 2019

Naumi Gomes de Amorim
Prefeito Municipal



Prefeitura de
CAUCAIA

CERTIDÃO DE DIVULGAÇÃO

Período: **2.º BIMESTRE de 2019 (janeiro/Abril)**

Relatório: **Relatório Resumido de Execução Orçamentária - RREO**

Data da Publicação: **30 de Maio de 2019**

Certifico que o **Relatório Resumido de Execução Orçamentária – RREO do segundo bimestre de 2019 (janeiro/Abril)**, elaborado em conformidade com a LC 101/2000 e com as portaria da Secretaria do Tesouro Nacional, foi afixado no flanelógrafo desta prefeitura, onde permanecerá afixado até 30 de Junho de 2019, conforme estabelece a legislação vigente, art. 28, inciso X da Constituição Estadual e Acórdão do STJ – AC , Unân. Da 1ª T PUL. N.º DJ de 25/04/1994, Pag 9208 – Rec. Esp. 41.867-4, Relator Ministro Demócrito Reinaldo – Advs. Resato Donadio Munhoz e Pedro Orestes Serondo.

Prefeitura Municipal de Caucaia, em 30 de Maio de 2019.

Naumi Gomes de Amorim
Prefeito Municipal

GOVERNO MUNICIPAL DE CAUCAIA

Relatório Resumido de Execução Orçamentária

Balanco Orçamentário

Orçamento Fiscal e da Seguridade Social

Período: Janeiro a Abril de 2019/Bimestre: Março e Abril

RREO - Anexo 1 (LRF, Art. 52, inciso I, alíneas "a" e "b" do inciso II e §1º)

Em reais

Receitas Orçamentárias	Previsão Inicial	Previsão Atualizada (a)	Receitas Realizadas				Saldo (a-c)
			No Bimestre (b)	% (b/a)	Até Bimestre (c)	% (c/a)	
Receitas Orçamentárias							
Receitas (Exceto Intra-Orçamentárias) (I)	846.578.400,00	846.578.400,00	105.940.791,61	12,51	234.744.095,79	27,73	611.834.304,21
Receitas Correntes	628.929.580,00	628.929.580,00	105.612.941,61	16,79	221.172.720,41	35,17	407.756.859,59
Impostos, Taxas e Contribuições de Melhoria	85.380.000,00	85.380.000,00	11.008.884,29	12,89	22.703.485,86	26,59	62.676.514,14
Impostos	81.800.000,00	81.800.000,00	10.639.054,94	13,01	21.893.567,28	26,76	59.906.432,72
Taxas	3.580.000,00	3.580.000,00	369.829,35	10,33	809.918,58	22,62	2.770.081,42
Contribuições	51.500.000,00	51.500.000,00	6.881.549,61	13,36	14.723.165,19	28,59	36.776.834,81
Contribuições Sociais	21.500.000,00	21.500.000,00	2.905.941,31	13,52	6.262.417,13	29,13	15.237.582,87
Contribuição para o Custeio do Serviço de	30.000.000,00	30.000.000,00	3.975.608,30	13,25	8.460.748,06	28,20	21.539.251,94
Receita Patrimonial	11.112.660,00	11.112.660,00	1.879.579,81	16,91	3.829.360,76	34,46	7.283.299,24
Exploração do Patrimônio Imobiliário do	10.000,00	10.000,00	0,00	0,00	2.619,43	26,19	7.380,57
Valores Mobiliários	10.932.660,00	10.932.660,00	1.859.579,81	17,01	3.785.169,33	34,62	7.147.490,67
Delegação de Serviços Públicos Mediante	170.000,00	170.000,00	20.000,00	11,76	41.572,00	24,45	128.428,00
Transferências Correntes	469.155.920,00	469.155.920,00	84.588.532,23	18,03	177.220.123,50	37,77	291.935.796,50
Transferências da União e de suas Entidades	175.729.000,00	175.729.000,00	26.598.294,94	15,14	54.789.208,45	31,18	120.939.791,55
Transferências dos Estados e do Distrito	99.426.920,00	99.426.920,00	19.741.172,20	19,86	37.045.360,52	37,26	62.381.559,48
Transferências de Outras Instituições Públicas	194.000.000,00	194.000.000,00	38.249.065,09	19,72	85.385.554,53	44,01	108.614.445,47
Outras Receitas Correntes	11.781.000,00	11.781.000,00	1.254.395,67	10,65	2.696.585,10	22,89	9.084.414,90
Multas Administrativas, Contratuais e Judiciais	5.165.000,00	5.165.000,00	701.724,69	13,59	1.760.371,94	34,08	3.404.628,06
Indenizações, Restituições e Ressarcimentos	3.016.000,00	3.016.000,00	485.602,44	16,10	793.272,87	26,30	2.222.727,13
Demais Receitas Correntes	3.600.000,00	3.600.000,00	67.068,54	1,86	142.940,29	3,97	3.457.059,71
Receitas de Capital	217.648.820,00	217.648.820,00	327.850,00	0,15	13.571.375,38	6,24	204.077.444,62
Operações de Crédito	170.840.000,00	170.840.000,00	0,00	0,00	13.243.525,38	7,75	157.596.474,62
Operações de Crédito - Mercado Externo	170.840.000,00	170.840.000,00	0,00	0,00	13.243.525,38	7,75	157.596.474,62
Alienação de Bens	370.000,00	370.000,00	327.850,00	88,61	327.850,00	88,61	42.150,00
Alienação de Bens Móveis	370.000,00	370.000,00	327.850,00	88,61	327.850,00	88,61	42.150,00
Transferências de Capital	46.438.820,00	46.438.820,00	0,00	0,00	0,00	0,00	46.438.820,00
Transferências da União e de suas Entidades	41.486.820,00	41.486.820,00	0,00	0,00	0,00	0,00	41.486.820,00
Transferências dos Estados e do Distrito	4.952.000,00	4.952.000,00	0,00	0,00	0,00	0,00	4.952.000,00

GOVERNO MUNICIPAL DE CAUCAIA

Relatório Resumido de Execução Orçamentária

Balanco Orçamentário

Orçamento Fiscal e da Seguridade Social

Período: Janeiro a Abril de 2019/Bimestre: Março e Abril

BREQ - Anexo 1 (LRF, Art. 52, inciso I, alíneas "a" e "b" do inciso II e §1º)

Em reais

Receitas Orçamentárias	Previsão Inicial	Previsão Atualizada (a)	Receitas Realizadas				Saldo (a-c)
			No Bimestre (b)	% (b/a)	Até Bimestre (c)	% (c/a)	
Receitas (Intra-Orçamentárias) (II)	18.421.600,00	18.421.600,00	3.948.708,03	21,44	6.126.460,78	33,26	12.295.139,22
SubTotal das Receitas (III) = (I + II)	865.000.000,00	865.000.000,00	109.889.499,64	12,70	240.870.556,57	27,85	624.129.443,43
Operações de Crédito/Refinanciamento (IV)							
SubTotal com Refinanciamento (V) = (III + IV)	865.000.000,00	865.000.000,00	109.889.499,64	12,70	240.870.556,57	27,85	624.129.443,43
Déficit (VI)					0,00		
Total (VII) = (V + VI)	865.000.000,00	865.000.000,00	109.889.499,64		240.870.556,57		
Saldos de Exercícios Anteriores							
Recursos Arrecadado Exercícios Anteriores RPPS							
Superávit Financeiro Utilizado Créditos Adicionais							
Reabertura de Créditos Adicionais							

Despesas Orçamentárias	Dotação Inicial (d)	Dotação Atualizada (e)	Despesas Empenhadas		Saldo (g) = (e-f)	Despesas Liquidadas		Saldo (i) = (e-h)	Despesas Pagas Até o Bimestre (j)	Inscritas em Restos a Pagar Não Proc. (k)
			No Bimestre	Até o Bimestre (f)		No Bimestre	Até o Bimestre (h)			
Despesas Orçamentárias										
Despesas (Exceto Intra-Orçamentárias) (VIII)	847.005.900,00	846.992.200,00	65.215.824,99	325.865.434,98	521.126.765,02	99.297.617,75	177.912.782,21	669.079.417,79	166.588.575,79	
DESPESAS CORRENTES	604.157.625,00	605.753.073,00	62.218.962,19	320.114.327,54	285.638.745,46	97.788.269,59	174.659.276,81	431.093.796,19	163.342.320,39	
PESSOAL E ENCARGOS SOCIAIS	342.809.800,00	335.834.016,00	18.768.532,07	197.079.032,26	138.754.983,74	51.376.677,80	101.005.192,96	234.828.823,04	99.811.387,27	
JUROS E ENCARGOS DA DÍVIDA	2.953.000,00	2.953.000,00	255.000,00	255.000,00	2.698.000,00	249.099,18	249.099,18	2.703.900,82	249.099,18	
OUTRAS DESPESAS CORRENTES	258.394.825,00	266.966.057,00	43.195.430,12	122.780.295,28	144.185.761,72	46.162.492,61	73.404.984,67	193.561.072,33	63.281.833,94	
DESPESAS DE CAPITAL	238.586.825,00	236.977.677,00	2.996.862,80	5.751.107,44	231.226.569,56	1.509.348,16	3.253.505,40	233.724.171,60	3.246.255,40	
INVESTIMENTOS	231.522.825,00	229.913.677,00	1.926.584,02	3.574.876,26	226.338.800,74	425.259,81	1.091.742,49	228.821.934,51	1.084.492,49	
INVERSÕES FINANCEIRAS	90.000,00	90.000,00	0,00	0,00	90.000,00	0,00	0,00	90.000,00	0,00	
AMORTIZAÇÃO DA DÍVIDA	6.974.000,00	6.974.000,00	1.070.278,78	2.176.231,18	4.797.768,82	1.084.088,35	2.161.762,91	4.812.237,09	2.161.762,91	
Despesas (Intra-Orçamentárias) (IX)	17.994.100,00	18.007.800,00	1.462.000,00	13.660.852,84	4.346.947,16	5.866.519,57	8.065.064,60	9.942.735,40	5.633.412,18	
SubTotal das Despesas (X) = (VIII + IX)	865.000.000,00	865.000.000,00	66.677.824,99	339.526.287,82	525.473.712,18	105.164.137,32	185.977.846,81	679.022.153,19	172.221.987,97	
Amortização da Div./Refinanciamento (XI)										
SubTotal com Refinanciamento (XII) = (X + XI)	865.000.000,00	865.000.000,00	66.677.824,99	339.526.287,82	525.473.712,18	105.164.137,32	185.977.846,81	679.022.153,19	172.221.987,97	
Superávit (XIII)							54.892.709,76			
Total (XIV) = (XII + XIII)	865.000.000,00	865.000.000,00	66.677.824,99	339.526.287,82		105.164.137,32	240.870.556,57		172.221.987,97	
Reserva do RPPS	0,00	0,00								

Receitas Intra-Orçamentárias	Previsão Inicial	Previsão Atualizada (a)	Receitas Realizadas				Saldo (a-c)
			No Bimestre (b)	% (b/a)	Até Bimestre (c)	% (c/a)	
Receitas Orçamentárias							
Receitas (Intra-Orçamentárias) (II)	18.421.600,00	18.421.600,00	3.948.708,03	21,44	6.126.460,78	33,26	12.295.139,22
Receitas Correntes intra-orçamentária	18.421.600,00	18.421.600,00	3.948.708,03	21,44	6.126.460,78	33,26	12.295.139,22

GOVERNO MUNICIPAL DE CAUCAIA
 Relatório Resumido de Execução Orçamentária
Balanco Orçamentário
 Orçamento Fiscal e da Seguridade Social
 Período: Janeiro a Abril de 2019/Bimestre: Março e Abril

RRFO - Anexo 1 (LRF Art. 52 inciso I alíneas "a" e "b" do inciso II e §1º)

Em reais

Receitas Intra-Orçamentárias	Previsão Inicial	Previsão Atualizada (a)	Receitas Realizadas				Saldo (a-c)
			No Bimestre (b)	% (b/a)	Até Bimestre (c)	% (c/a)	
Receitas de Contribuições intra-orçamentária	18.421.600,00	18.421.600,00	3.948.708,03	21,44	6.126.460,78	33,26	12.295.139,22
Contribuições Sociais	18.421.600,00	18.421.600,00	3.948.708,03	21,44	6.126.460,78	33,26	12.295.139,22

Despesas Intra-Orçamentárias	Dotação Inicial (d)	Dotação Atualizada (e)	Despesas Empenhadas		Saldo (g) = (e-f)	Despesas Liquidadas		Saldo (i) = (e-h)	Despesas Pagas Até o Bimestre (j)	Inscritas em Restos a Pagar Não Proc. (k)
			No Bimestre	Até o Bimestre (f)		No Bimestre	Até o Bimestre (h)			
Despesas Orçamentárias										
Despesas (Intra-Orçamentárias) (IX)	17.994.100,00	18.007.800,00	1.462.000,00	13.660.852,84	4.346.947,16	5.866.519,57	8.065.064,60	9.942.735,40	5.633.412,18	
DESPESAS CORRENTES	17.994.100,00	18.007.800,00	1.462.000,00	13.660.852,84	4.346.947,16	5.866.519,57	8.065.064,60	9.942.735,40	5.633.412,18	
PESSOAL E ENCARGOS SOCIAIS	17.994.100,00	18.007.800,00	1.462.000,00	13.660.852,84	4.346.947,16	5.866.519,57	8.065.064,60	9.942.735,40	5.633.412,18	


 NAUMI GOMES DE AMORIM
 PREFEITO MUNICIPAL


 ACONTABIL CONTABILIDADE E SERVIÇOS SS - EPP
 Contador - CRC 6888/0-5


 GELMA MARIA LEITÃO BARROS
 CONTROLADORA


 MARCUS MOTA DE PAULA CAVALCANTE
 SEC. DE FINANÇAS PLANEJAMENTO E ORÇAMENTO

GOVERNO MUNICIPAL DE CAUCAIA

Relatório Resumido de Execução Orçamentária

Demonstrativo da Execução das Despesas por Função/Subfunção

Orçamento Fiscal e da Seguridade Social

Período: Janeiro a Abril de 2019/Bimestre: Março e Abril

RREO - Anexo 2 (LRF, Art. 52, inciso II, alínea "c")

Função/Subfunção	Dotação Inicial	Dotação Atualizada (a)	Despesas Empenhadas			Saldo(c) = (a-b)	Despesas Liquidadas			Saldo(e) = (a-d)	Em reais Insc. Restos a Pagar Não Processados (f)
			No Bimestre	Até o Bimestre (b)	% (b / total b)		No Bimestre	Até o Bimestre (d)	% (d / total d)		
Despesas (Exceto Intra-Orçamentárias) (I)	847.005.900,00	846.992.200,00	65.215.824,99	325.865.434,98	95,98	521.126.765,02	99.297.617,75	177.912.782,21	95,66	669.079.417,79	
Legislativa	16.070.000,00	16.070.000,00	1.266.167,76	13.880.768,42	4,09	2.189.231,58	2.192.494,92	4.301.633,41	2,31	11.768.366,59	
Ação Legislativa	15.970.000,00	15.970.000,00	1.266.167,76	13.880.768,42	4,09	2.089.231,58	2.192.494,92	4.301.633,41	2,31	11.668.366,59	
Administração Geral	100.000,00	100.000,00	0,00	0,00	0,00	100.000,00	0,00	0,00	0,00	100.000,00	
Administração	79.174.700,00	83.061.184,00	4.593.301,88	38.722.387,38	11,40	44.338.796,62	10.952.005,52	23.330.633,11	12,54	59.730.550,89	
Administração Geral	71.201.000,00	75.417.981,00	4.370.057,04	37.140.520,04	10,94	38.277.460,96	10.280.136,24	22.353.151,79	12,02	53.064.829,21	
Controle Interno	179.700,00	65.700,00	1.800,00	3.600,00	0,00	62.100,00	1.207,01	1.905,39	0,00	63.794,61	
Tecnologia da Informação	1.418.000,00	1.143.200,00	14.327,00	14.327,00	0,00	1.128.873,00	0,00	0,00	0,00	1.143.200,00	
Formação de Recursos Humanos	60.000,00	55.000,00	0,00	0,00	0,00	55.000,00	0,00	0,00	0,00	55.000,00	
Administração de Receitas	1.498.000,00	1.568.000,00	-28.000,00	653.200,00	0,19	914.800,00	328.001,00	336.701,00	0,18	1.231.299,00	
Comunicação Social	1.968.000,00	1.961.734,00	235.117,84	410.740,34	0,12	1.550.993,66	184.046,34	287.271,27	0,15	1.674.462,73	
Turismo	2.850.000,00	2.849.569,00	0,00	500.000,00	0,15	2.349.569,00	158.614,93	351.603,66	0,19	2.497.965,34	
Segurança Pública	2.600.000,00	2.600.000,00	16,71	20.816,71	0,01	2.579.183,29	7.416,71	14.816,71	0,01	2.585.183,29	
Administração Geral	2.600.000,00	2.600.000,00	16,71	20.816,71	0,01	2.579.183,29	7.416,71	14.816,71	0,01	2.585.183,29	
Assistência Social	11.045.500,00	11.049.576,00	1.505.735,19	4.838.777,80	1,43	6.210.798,20	2.493.952,08	3.440.297,82	1,85	7.609.278,18	
Administração Geral	4.217.000,00	4.264.400,00	295.978,10	1.721.518,45	0,51	2.542.881,55	726.629,93	1.202.277,67	0,65	3.062.122,33	
Assistência à Criança e ao Adolescente	2.011.500,00	1.807.579,00	392.101,54	976.809,42	0,29	830.769,58	552.957,00	709.476,66	0,38	1.098.102,34	
Assistência Comunitária	4.423.000,00	4.638.638,00	801.855,55	2.116.749,93	0,62	2.521.888,07	1.190.665,15	1.504.843,49	0,81	3.133.794,51	
Alimentação e Nutrição	394.000,00	338.959,00	15.800,00	23.700,00	0,01	315.259,00	23.700,00	23.700,00	0,01	315.259,00	
Previdência Social	48.837.000,00	48.837.000,00	1.058.005,86	34.699.961,82	10,22	14.137.038,18	7.218.121,78	14.729.207,09	7,92	34.107.792,91	
Administração Geral	2.465.000,00	2.465.000,00	58.005,86	1.667.961,82	0,49	797.038,18	296.880,92	600.741,01	0,32	1.864.258,99	
Previdência do Regime Estatutário	46.372.000,00	46.372.000,00	1.000.000,00	33.032.000,00	9,73	13.340.000,00	6.921.240,86	14.128.466,08	7,60	32.243.533,92	
Saúde	143.685.420,00	143.689.420,00	29.404.413,20	76.211.884,96	22,45	67.477.535,04	31.250.689,18	47.944.251,10	25,78	95.745.168,90	
Administração Geral	11.105.500,00	11.582.500,00	2.649.029,47	5.890.985,79	1,74	5.691.514,21	2.262.780,76	3.650.993,91	1,96	7.931.506,09	
Comunicação Social	35.000,00	27.000,00	0,00	0,00	0,00	27.000,00	0,00	0,00	0,00	27.000,00	
Atenção Básica	68.925.920,00	67.950.272,00	13.140.264,56	35.245.624,25	10,38	32.704.647,75	14.537.283,64	22.458.722,13	12,08	45.491.549,87	
Assistência Hospitalar e Ambulatorial	55.693.000,00	56.030.300,00	11.548.336,52	31.097.414,53	9,16	24.932.885,47	13.113.514,56	19.299.193,87	10,38	36.731.106,13	
Suporte Profilático e Terapêutico	1.820.000,00	1.820.000,00	298.470,00	596.940,00	0,18	1.223.060,00	298.470,00	596.940,00	0,32	1.223.060,00	
Vigilância Sanitária	702.000,00	702.000,00	80.779,36	344.011,06	0,10	357.988,94	76.952,02	133.172,61	0,07	568.827,39	
Vigilância Epidemiológica	5.404.000,00	5.577.348,00	1.687.533,29	3.036.909,33	0,89	2.540.438,67	961.688,20	1.805.228,58	0,97	3.772.119,42	
Trabalho	3.581.000,00	3.572.180,00	0,00	4.511,25	0,00	3.567.668,75	0,00	4.502,97	0,00	3.567.677,03	
Empregabilidade	29.000,00	26.350,00	0,00	0,00	0,00	26.350,00	0,00	0,00	0,00	26.350,00	
Fomento ao Trabalho	3.552.000,00	3.545.830,00	0,00	4.511,25	0,00	3.541.318,75	0,00	4.502,97	0,00	3.541.327,03	
Educação	245.441.500,00	245.409.500,00	14.983.504,45	124.725.008,24	36,74	120.684.491,76	35.304.367,62	65.060.697,38	34,98	180.348.802,62	
Administração Geral	15.104.000,00	12.878.500,00	748.228,47	6.374.264,35	1,88	6.504.235,65	1.415.502,12	2.350.778,00	1,26	10.527.722,00	
Alimentação e Nutrição	9.210.000,00	9.155.000,00	926.299,13	926.299,13	0,27	8.228.700,87	0,00	0,00	0,00	9.155.000,00	

GOVERNO MUNICIPAL DE CAUCAIA

Relatório Resumido de Execução Orçamentária

Demonstrativo da Execução das Despesas por Função/Subfunção

Orçamento Fiscal e da Seguridade Social

Período: Janeiro a Abril de 2019/Bimestre: Março e Abril

RREO - Anexo 2 (LRF, Art. 52, inciso II, alínea "c")

Função/Subfunção	Dotação Inicial	Dotação Atualizada (a)	Despesas Empenhadas			Saldo(c) = (a-b)	Despesas Liquidadas			Saldo(e) = (a-d)	Insc. Restos a Pagar Não Processados (f)
			No Bimestre	Até o Bimestre (b)	% (b / total b)		No Bimestre	Até o Bimestre (d)	% (d / total d)		
Ensino Fundamental	203.872.500,00	205.224.500,00	12.641.145,49	111.871.638,33	32,95	93.352.861,67	32.165.498,62	59.595.212,89	32,04	145.629.287,11	
Ensino Médio	2.150.000,00	2.150.000,00	413.798,94	873.839,24	0,26	1.276.160,76	372.405,58	630.428,10	0,34	1.519.571,90	
Educação Infantil	11.800.000,00	12.831.100,00	240.335,75	4.589.821,30	1,35	8.241.278,70	1.337.894,67	2.471.211,76	1,33	10.359.888,24	
Educação de Jovens e Adultos	3.105.000,00	2.924.400,00	0,00	0,00	0,00	2.924.400,00	0,00	0,00	0,00	2.924.400,00	
Educação Especial	200.000,00	246.000,00	13.696,67	89.145,89	0,03	156.854,11	13.066,63	13.066,63	0,01	232.933,37	
Cultura	705.000,00	599.880,00	10.000,00	10.000,00	0,00	589.880,00	10.000,00	10.000,00	0,01	589.880,00	
Difusão Cultural	705.000,00	599.880,00	10.000,00	10.000,00	0,00	589.880,00	10.000,00	10.000,00	0,01	589.880,00	
Direito da Cidadania	60.000,00	60.000,00	0,00	0,00	0,00	60.000,00	0,00	0,00	0,00	60.000,00	
Direitos Individuais, Coletivos e Difusos	60.000,00	60.000,00	0,00	0,00	0,00	60.000,00	0,00	0,00	0,00	60.000,00	
Urbanismo	206.698.830,00	203.814.090,00	7.432.950,47	13.596.293,89	4,00	190.217.796,11	3.269.559,96	5.507.094,35	2,96	198.306.995,65	
Infra-Estrutura Urbana	186.820.830,00	183.238.030,00	1.349.202,20	2.329.547,60	0,69	180.908.482,40	494.956,26	1.124.475,06	0,60	182.113.554,94	
Seviços Urbanos	19.058.000,00	19.756.060,00	6.083.748,27	11.266.746,29	3,32	8.489.313,71	2.774.603,70	4.382.619,29	2,36	15.373.440,71	
Recursos Hídricos	310.000,00	310.000,00	0,00	0,00	0,00	310.000,00	0,00	0,00	0,00	310.000,00	
Transporte Rodoviário	510.000,00	510.000,00	0,00	0,00	0,00	510.000,00	0,00	0,00	0,00	510.000,00	
Habitação	4.255.000,00	4.160.500,00	6.000,00	69.250,00	0,02	4.091.250,00	14.000,00	22.250,00	0,01	4.138.250,00	
Habitação Urbana	4.235.500,00	4.144.500,00	6.000,00	69.250,00	0,02	4.075.250,00	14.000,00	22.250,00	0,01	4.122.250,00	
Preservação e Conservação Ambiental	19.500,00	16.000,00	0,00	0,00	0,00	16.000,00	0,00	0,00	0,00	16.000,00	
Saneamento	255.000,00	255.000,00	0,00	0,00	0,00	255.000,00	0,00	0,00	0,00	255.000,00	
Infra-Estrutura Urbana	10.000,00	10.000,00	0,00	0,00	0,00	10.000,00	0,00	0,00	0,00	10.000,00	
Saneamento Básico Urbano	245.000,00	245.000,00	0,00	0,00	0,00	245.000,00	0,00	0,00	0,00	245.000,00	
Gestão Ambiental	16.822.500,00	16.822.500,00	63.963,20	692.848,11	0,20	16.129.651,89	201.222,50	341.962,12	0,18	16.480.537,88	
Administração Geral	1.635.500,00	1.700.100,00	63.963,20	692.848,11	0,20	1.007.251,89	201.222,50	341.962,12	0,18	1.358.137,88	
Seviços Urbanos	181.000,00	133.400,00	0,00	0,00	0,00	133.400,00	0,00	0,00	0,00	133.400,00	
Preservação e Conservação Ambiental	680.000,00	680.000,00	0,00	0,00	0,00	680.000,00	0,00	0,00	0,00	680.000,00	
Recursos Hídricos	14.010.000,00	14.010.000,00	0,00	0,00	0,00	14.010.000,00	0,00	0,00	0,00	14.010.000,00	
Turismo	316.000,00	299.000,00	0,00	0,00	0,00	299.000,00	0,00	0,00	0,00	299.000,00	
Ciência e Tecnologia	5.998.000,00	6.072.820,00	209.249,70	2.696.149,70	0,79	3.376.670,30	799.997,80	1.604.925,59	0,86	4.467.894,41	
Tecnologia da Informação	5.998.000,00	6.072.820,00	209.249,70	2.696.149,70	0,79	3.376.670,30	799.997,80	1.604.925,59	0,86	4.467.894,41	
Agricultura	840.000,00	818.100,00	55.692,00	82.692,00	0,02	735.408,00	27.564,00	32.064,00	0,02	786.036,00	
Abastecimento	120.000,00	108.100,00	0,00	0,00	0,00	108.100,00	0,00	0,00	0,00	108.100,00	
Extensão Rural	540.000,00	562.000,00	55.692,00	82.692,00	0,02	479.308,00	27.564,00	32.064,00	0,02	529.936,00	
Promoção da Produção Agropecuária	180.000,00	148.000,00	0,00	0,00	0,00	148.000,00	0,00	0,00	0,00	148.000,00	
Indústria	46.000,00	45.300,00	0,00	0,00	0,00	45.300,00	0,00	0,00	0,00	45.300,00	
Promoção Industrial	46.000,00	45.300,00	0,00	0,00	0,00	45.300,00	0,00	0,00	0,00	45.300,00	
Comércio e Serviços	95.000,00	95.000,00	0,00	0,00	0,00	95.000,00	0,00	0,00	0,00	95.000,00	
Fomento ao Trabalho	45.000,00	45.000,00	0,00	0,00	0,00	45.000,00	0,00	0,00	0,00	45.000,00	

GOVERNO MUNICIPAL DE CAUCAIA

Relatório Resumido de Execução Orçamentária

Demonstrativo da Execução das Despesas por Função/Subfunção

Orçamento Fiscal e da Seguridade Social

Período: Janeiro a Abril de 2019/Bimestre: Março e Abril

RRFO - Anexo 2 (LRF, Art. 52, inciso II, alínea "c")

Função/Subfunção	Dotação Inicial	Dotação Atualizada (a)	Despesas Empenhadas			Saldo(c) = (a-b)	Despesas Liquidadas			Saldo(e) = (a-d)	Insc. Restos a Pagar Não Processados (f)
			No Bimestre	Até o Bimestre (b)	% (b / total b)		No Bimestre	Até o Bimestre (d)	% (d / total d)		
Turismo	50.000,00	50.000,00	0,00	0,00	0,00	50.000,00	0,00	0,00	0,00	50.000,00	
Comunicações	91.000,00	81.000,00	0,00	0,00	0,00	81.000,00	0,00	0,00	0,00	81.000,00	
Comunicação Social	60.000,00	60.000,00	0,00	0,00	0,00	60.000,00	0,00	0,00	0,00	60.000,00	
Telecomunicações	31.000,00	21.000,00	0,00	0,00	0,00	21.000,00	0,00	0,00	0,00	21.000,00	
Energia	30.010.000,00	30.010.000,00	2.000.000,00	9.539.238,48	2,81	20.470.761,52	2.563.135,53	6.013.797,49	3,23	23.996.202,51	
Energia Elétrica	30.010.000,00	30.010.000,00	2.000.000,00	9.539.238,48	2,81	20.470.761,52	2.563.135,53	6.013.797,49	3,23	23.996.202,51	
Transporte	3.204.000,00	2.604.400,00	176.000,00	176.000,00	0,05	2.428.400,00	176.000,00	176.000,00	0,09	2.428.400,00	
Transportes Coletivos Urbanos	29.000,00	29.000,00	0,00	0,00	0,00	29.000,00	0,00	0,00	0,00	29.000,00	
Transporte Rodoviário	3.175.000,00	2.575.400,00	176.000,00	176.000,00	0,05	2.399.400,00	176.000,00	176.000,00	0,09	2.399.400,00	
Desporto e Lazer	3.706.000,00	3.480.300,00	95.700,00	110.900,00	0,03	3.369.400,00	95.700,00	110.900,00	0,06	3.369.400,00	
Desporto Comunitário	3.706.000,00	3.480.300,00	95.700,00	110.900,00	0,03	3.369.400,00	95.700,00	110.900,00	0,06	3.369.400,00	
Encargos Especiais	19.523.000,00	19.523.000,00	2.355.124,57	5.787.946,22	1,70	13.735.053,78	2.721.390,15	5.267.749,07	2,83	14.255.250,93	
Refinanciamento da Dívida Interna	7.078.000,00	7.078.000,00	1.095.280,20	2.226.075,78	0,66	4.851.924,22	1.109.089,77	2.211.607,51	1,19	4.866.392,49	
Serviço da Dívida Externa	2.900.000,00	2.900.000,00	255.000,00	255.000,00	0,08	2.645.000,00	249.099,18	249.099,18	0,13	2.650.900,82	
Outros Encargos Especiais	9.545.000,00	9.545.000,00	1.004.844,37	3.306.870,44	0,97	6.238.129,56	1.363.201,20	2.807.042,38	1,51	6.737.957,62	
Reserva de Contingência	4.261.450,00	4.261.450,00	0,00	0,00	0,00	4.261.450,00	0,00	0,00	0,00	4.261.450,00	
Reserva de Contingência	4.261.450,00	4.261.450,00	0,00	0,00	0,00	4.261.450,00	0,00	0,00	0,00	4.261.450,00	
Despesas (Intra-Orçamentárias) (II)	17.994.100,00	18.007.800,00	1.462.000,00	13.660.852,84	4,02	4.346.947,16	5.866.519,57	8.065.064,60	4,34	9.942.735,40	
Total (III) (I + II)	865.000.000,00	865.000.000,00	66.677.824,99	339.526.287,82	100,00	525.473.712,18	105.164.137,32	185.977.846,81	100,00	679.022.153,19	

Em reais

GOVERNO MUNICIPAL DE CAUCAIA

Relatório Resumido de Execução Orçamentária

Demonstrativo da Execução das Despesas por Função/Subfunção

Orçamento Fiscal e da Seguridade Social

Período: Janeiro a Abril de 2019/Bimestre: Março e Abril

RREO - Anexo 2 (LRF, Art. 52, inciso II, alínea "c")


Em reais




NAUMI GOMES DE AMORIM
PREFEITO MUNICIPAL



GELMA MARIA LEITÃO BARROS
CONTROLADORA



ACONTABIL CONTABILIDADE E SERVIÇOS SS - EPP
Contador - CRC 6888/0-5



MARCUS MOTA DE PAULA CAVALCANTE
SEC. DE FINANÇAS PLANEJAMENTO E ORÇAMENTO

GOVERNO MUNICIPAL DE CAUCAIA

Relatório Resumido de Execução Orçamentária

Demonstrativo da Receita Corrente Líquida

Orçamento Fiscal e da Seguridade Social

Período: Janeiro a Abril de 2019/Bimestre: Março e Abril

RRFO - Anexo 3 (LRF, Art. 53, inciso I)

Especificação	Evolução da Receita Realizada nos Últimos 12 Meses												Total (Últimos 12 Meses)	Em reais Previsão Atualizada do Exercício
	Maio/2018	Junho/2018	Julho/2018	Agosto/2018	Setembro/2018	Outubro/2018	Novembro/2018	Dezembro/2018	Janeiro/2019	Fevereiro/2019	Março/2019	Abril/2019		
Receitas Correntes (I)	58.929.711,96	52.611.003,86	60.328.346,17	48.845.356,31	56.713.908,44	49.286.353,20	54.833.702,39	60.134.027,44	62.221.607,39	61.626.346,99	51.057.083,61	61.623.931,43	578.211.379,19	528.929.580,00
Impostos, Taxas e Contribuições de Melhoria	4.473.350,41	5.337.416,74	8.242.300,14	7.439.148,47	4.955.676,30	6.343.586,00	4.911.969,29	6.906.957,94	5.312.572,32	6.382.029,25	4.842.007,21	6.166.877,08	71.313.891,15	85.380.000,00
IPTU	709.411,56	966.118,00	3.043.892,01	1.953.859,69	713.683,44	594.929,00	595.957,34	571.204,91	415.070,65	793.099,62	499.464,74	984.205,24	11.840.896,20	19.500.000,00
ISS	2.582.094,78	2.224.611,77	2.837.431,38	2.844.679,22	2.458.601,62	2.778.383,94	2.705.751,77	2.884.885,43	2.719.752,56	2.944.865,96	2.358.151,62	3.086.405,53	32.425.615,58	38.300.000,00
ITBI	283.696,16	517.222,89	399.247,08	443.250,26	383.244,15	658.557,50	424.314,86	552.522,08	347.397,08	730.059,50	425.236,94	418.923,05	5.583.671,55	5.500.000,00
IRRF	531.503,30	1.419.936,49	1.755.311,99	1.794.853,85	1.078.248,55	2.128.159,18	870.780,95	2.543.914,36	1.692.848,45	1.611.418,52	1.381.027,52	1.485.640,30	18.293.643,46	18.500.000,00
Outros Impostos, Taxas e Contribuições de Melhoria	366.644,61	209.527,59	206.417,68	402.505,45	321.898,54	183.556,38	315.164,37	354.431,16	137.503,58	302.585,65	178.126,39	191.702,96	3.170.064,36	3.580.000,00
Contribuições	3.580.841,33	3.707.753,75	3.641.420,40	2.745.130,71	3.747.340,42	3.859.688,89	3.135.769,59	8.210.374,99	3.889.119,37	3.952.496,21	2.049.559,45	4.831.990,16	47.351.485,27	51.500.000,00
Receita Patrimonial	-894.785,15	341.528,46	327.895,99	-2.049.408,62	225.332,48	505.993,46	379.309,97	-7.721.976,95	1.073.679,65	876.101,30	872.789,33	1.006.790,48	-5.056.749,60	11.112.660,00
Rendimentos de Aplicação Financeira	274.043,99	630.270,70	1.079.197,87	942.017,74	657.456,12	1.449.060,53	1.548.765,07	1.100.110,01	1.107.347,81	897.603,09	876.618,29	1.011.502,62	11.573.993,84	10.932.660,00
Outras Receitas Patrimoniais	-1.168.829,14	-288.742,24	-751.301,88	-2.991.426,36	-432.123,64	-943.067,07	-1.169.455,10	-8.822.086,96	-33.668,16	-21.501,79	-3.828,96	-4.712,14	-16.630.743,44	180.000,00
Receita Agropecuária	0,00	0,00	0,00	0,00	0,00	0,00	0,00	0,00	0,00	0,00	0,00	0,00	0,00	0,00
Receita Industrial	0,00	0,00	0,00	0,00	0,00	0,00	0,00	0,00	0,00	0,00	0,00	0,00	0,00	0,00
Receita de Serviços	0,00	0,00	0,00	0,00	0,00	0,00	0,00	0,00	0,00	0,00	0,00	0,00	0,00	0,00
Transferências Correntes	51.077.458,39	42.400.662,19	46.884.697,80	39.372.249,49	45.176.132,57	39.197.530,35	45.238.893,43	53.304.453,27	51.175.493,37	49.744.273,48	42.564.619,78	49.091.985,88	555.228.450,00	469.155.920,00
Cota-Parte do FPM	8.917.491,84	8.350.807,07	5.671.655,60	7.155.127,60	5.396.402,69	6.130.278,44	7.700.358,87	9.429.039,65	9.475.249,03	10.407.993,73	7.792.913,38	7.602.844,76	94.030.162,66	77.600.000,00
Cota-Parte do ICMS	7.814.864,07	6.222.071,26	8.386.447,97	7.671.664,26	8.106.305,51	8.828.769,92	8.299.610,64	9.331.952,59	8.106.597,64	8.531.923,31	7.303.882,03	9.089.563,86	97.693.653,06	80.800.000,00
Cota-Parte do IPVA	1.531.199,04	1.268.295,29	450.018,21	321.951,52	289.144,51	218.523,88	205.030,62	184.954,75	1.753.781,33	3.090.995,07	1.742.542,53	1.738.348,19	12.794.784,94	10.400.000,00
Cota-Parte do ITR	400,49	2.866,47	0,00	1.322,57	5.383,48	43.577,10	3.518,76	3.987,79	4.166,23	1.212,64	435,25	870,49	67.741,27	12.000,00
Transferências da LC 87/1996	21.658,76	21.658,76	21.658,76	21.658,76	21.658,76	21.658,76	21.658,76	21.658,76	0,00	0,00	0,00	0,00	173.270,08	224.000,00
Transferências da LC 61/1989	67.989,53	41,44	248.085,88	211.183,97	212.434,12	142.806,07	229.926,79	182.511,27	122.726,45	104.271,12	94.749,47	82.578,61	1.699.304,72	2.500.000,00
Transferência do FUNDEB	23.777.163,18	14.974.885,90	14.216.934,72	14.765.154,72	13.709.187,15	14.831.951,58	16.087.968,78	17.683.940,49	27.275.655,53	19.860.833,91	16.000.626,35	22.248.438,74	215.432.741,05	194.000.000,00
Outras Transferências Correntes	8.946.691,48	11.560.036,00	17.889.896,66	9.224.186,09	17.435.616,35	8.979.964,60	12.690.820,21	16.466.407,97	4.437.317,16	7.747.043,70	9.629.470,77	8.329.341,23	133.336.792,22	103.619.920,00
Outras Receitas Correntes	692.846,98	823.642,72	1.232.031,84	1.338.236,26	2.609.426,67	-620.445,50	1.167.760,11	-565.781,81	770.742,68	671.446,75	728.107,84	526.287,83	9.374.302,37	11.781.000,00
Deduções (II)	5.310.685,72	4.820.643,94	6.317.396,16	3.345.039,22	4.022.441,75	4.712.039,84	3.876.626,92	9.769.807,09	5.441.138,58	6.278.595,57	3.592.057,16	6.567.386,94	64.053.858,89	64.619.000,00
Contribuição Servidor para o Plano de Previdência	1.598.017,46	1.595.723,13	1.518.051,36	264.009,94	1.251.580,59	1.560.514,47	589.048,12	5.841.920,57	1.524.734,01	1.831.741,81	52.785,44	2.853.155,87	20.481.282,77	21.500.000,00
Compensações Financ. entre Regimes Previdência	48.458,32	43.998,44	1.886.839,37	39.601,12	0,00	95.775,38	34.642,02	125.252,02	41.745,98	33.336,77	164.467,72	20.961,64	2.535.078,78	770.000,00
Dedução da Receita para Formação do FUNDEB	3.664.209,94	3.180.922,37	2.912.505,43	3.041.428,16	2.770.861,16	3.055.749,99	3.252.936,78	3.802.634,50	3.874.658,59	4.413.516,99	3.374.804,00	3.693.269,43	41.037.497,34	42.349.000,00
Receita Corrente Líquida (III) = (I - II)	53.619.026,24	47.790.359,92	54.010.950,01	45.500.317,09	52.691.466,69	44.574.313,36	50.957.075,47	50.364.220,35	56.780.468,81	55.347.751,42	47.485.026,45	55.056.544,49	514.157.520,30	564.310.580,00

GOVERNO MUNICIPAL DE CAUCAIA
Relatório Resumido de Execução Orçamentária
Demonstrativo da Receita Corrente Líquida
Orçamento Fiscal e da Seguridade Social
Período: Janeiro a Abril de 2019/Bimestre: Março e Abril

RRFO - Anexo 3 (LRF, Art. 53, inciso I)

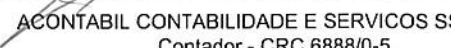
Em reais



NAUMI GOMES DE AMORIM
PREFEITO MUNICIPAL



GELMA MARIA LEITÃO BARROS
CONTROLADORA



ACONTABIL CONTABILIDADE E SERVIÇOS SS - EPP
Contador - CRC 6888/0-5



MARCUS MOTA DE PAULA CAVALCANTE
SEC. DE FINANÇAS PLANEJAMENTO E ORÇAMENTO

GOVERNO MUNICIPAL DE CAUCAIA

Relatório Resumido de Execução Orçamentária

Demonstrativo das Receitas e Despesas Previdenciárias do Regime Próprio de Previdência dos Servidores

Orçamento Fiscal e da Seguridade Social

Período: Janeiro a Abril / Bimestre: Março a Abril de 2019

Em Reais

RREO - Anexo 4 (LRF, Art. 53, inciso II)

PLANO PREVIDENCIÁRIO

RECEITAS PREVIDENCIÁRIAS - RPPS	PREVISÃO INICIAL	PREVISÃO ATUALIZADA	RECEITAS REALIZADAS	
			Até o Bimestre 2019	Até o Bimestre 2018
RECEITAS CORRENTES (I)	11.071.000,00	11.071.000,00	3.227.577,33	17.797.639,26
Receitas de Contribuições dos Segurados	0,00	0,00	0,00	6.300.904,60
Civil	0,00	0,00	0,00	6.300.904,60
Ativo	0,00	0,00	0,00	6.300.904,60
Inativo	0,00	0,00	0,00	0,00
Pensionista	0,00	0,00	0,00	0,00
Receitas de Contribuições Patronais	0,00	0,00	0,00	5.923.983,08
Civil	0,00	0,00	0,00	5.923.983,08
Ativo	0,00	0,00	0,00	5.923.983,08
Inativo				
Pensionista				
Em Regime de Parcelamento de Débitos	0,00	0,00	0,00	0,00
Receita Patrimonial	8.300.000,00	8.300.000,00	3.084.873,04	3.184.585,23
Receitas Imobiliárias	0,00	0,00	0,00	0,00
Receitas de Valores Mobiliários	8.300.000,00	8.300.000,00	3.084.873,04	3.184.585,23
Outras Receitas Patrimoniais	0,00	0,00	0,00	0,00
Receitas de Serviços	0,00	0,00		
Outras Receitas Correntes	2.771.000,00	2.771.000,00	142.704,29	2.388.166,35
Compensação Previdenciária do RGPS para o RPPS	0,00	0,00	0,00	0,00
Aportes Periódicos para Amortização de Déficit Atuarial do RPPS (II)	0,00	0,00	0,00	0,00
Demais Receitas Correntes	2.771.000,00	2.771.000,00	142.704,29	2.388.166,35
RECEITAS DE CAPITAL (III)	0,00	0,00	52.500,00	0,00
Alienação de Bens, Direitos e Ativos	0,00	0,00	52.500,00	0,00
Amortização de Empréstimos	0,00	0,00	0,00	0,00
Outras Receitas de Capital	0,00	0,00	0,00	0,00
TOTAL DAS RECEITAS PREVIDENCIÁRIAS - RPPS (IV) = (I + III - II)	11.071.000,00	11.071.000,00	3.227.577,33	17.797.639,26

GOVERNO MUNICIPAL DE CAUCAIA

Relatório Resumido de Execução Orçamentária

Demonstrativo das Receitas e Despesas Previdenciárias do Regime Próprio de Previdência dos Servidores

Orçamento Fiscal e da Seguridade Social

Período: Janeiro a Abril / Bimestre: Março a Abril de 2019

RREO - Anexo 4 (LRF, Art. 53, inciso II)

Em Reais

DESPESAS PREVIDENCIÁRIAS - RPPS	DOTAÇÃO INICIAL	DOTAÇÃO ATUALIZADA	DESPESAS EMPENHADAS		DESPESAS LIQUIDADAS		INSCRITA EM RESTOS A PAGAR NÃO PROCESSADOS	
			Até o Bimestre 2019	Até o Bimestre 2018	Até o Bimestre 2019	Até o Bimestre 2018	Até o Bimestre 2019	Até o Bimestre 2018
ADMINISTRAÇÃO (V)	6.599.000,00	6.599.000,00	1.667.961,82	1.815.877,70	600.741,01	996.719,34	0,00	0,00
Despesas Correntes	2.299.000,00	2.309.000,00	1.667.961,82	1.815.877,70	600.741,01	996.719,34	0,00	0,00
Despesas de Capital	4.300.000,00	4.290.000,00	0,00	0,00	0,00	0,00	0,00	0,00
PREVIDÊNCIA (VI)	42.292.000,00	42.292.000,00	33.032.000,00	22.305.000,00	14.128.466,08	11.509.472,73	0,00	0,00
Benefícios - Civil	42.162.000,00	42.162.000,00	33.032.000,00	22.250.000,00	14.128.466,08	11.494.877,08	0,00	0,00
Aposentadorias	37.730.000,00	37.730.000,00	30.312.000,00	20.450.000,00	12.808.136,43	10.357.073,24	0,00	0,00
Pensões	4.022.000,00	4.022.000,00	2.720.000,00	1.800.000,00	1.320.329,65	1.137.803,84	0,00	0,00
Outros Benefícios Previdenciários	410.000,00	410.000,00	0,00	0,00	0,00	0,00	0,00	0,00
Outras Despesas Previdenciárias	130.000,00	130.000,00	0,00	55.000,00	0,00	14.595,65	0,00	0,00
Compensação Previdenciária do RPPS para o RGPS	130.000,00	130.000,00	0,00	55.000,00	0,00	14.595,65	0,00	0,00
Demais Despesas Previdenciárias	0,00	0,00	0,00	0,00	0,00	0,00	0,00	0,00
TOTAL DAS DESPESAS PREVIDENCIÁRIAS - RPPS (VII) = (V + VI)	48.891.000,00	48.891.000,00	34.699.961,82	24.120.877,70	14.729.207,09	12.506.192,07	0,00	0,00
RESULTADO PREVIDENCIÁRIO (VIII) = (IV - VII)	-37.820.000,00	-37.820.000,00	-31.419.884,49	-6.323.238,44	-11.449.129,76	5.291.447,19		

GOVERNO MUNICIPAL DE CAUCAIA

Relatório Resumido de Execução Orçamentária

Demonstrativo das Receitas e Despesas Previdenciárias do Regime Próprio de Previdência dos Servidores

Orçamento Fiscal e da Seguridade Social


Período: Janeiro a Abril / Bimestre: Março a Abril de 2019

Em Reais


RREO - Anexo 4 (LRF, Art. 53, inciso II)

Recursos RPPS Arrecadados em Exercícios Anteriores		PREVISÃO ORÇAMENTÁRIA	
Valor			
Reserva Orçamentária do RPPS		PREVISÃO ORÇAMENTÁRIA	
Valor			
Aportes de Recursos para o Plano Previdenciário do RPPS		APORTES REALIZADOS	
Plano de Amortização - Contribuição Patronal Suplementar			
Plano de Amortização - Aporte Periódico de Valores Predefinidos			
Outros Aportes para o RPPS			
Recursos para Cobertura de Déficit Financeiro			
Bens e Direitos do RPPS		PERÍODO DE REFERÊNCIA	
		2019	2018
Caixa e Equivalentes de Caixa		165.971.237,73	165.028.611,11
Investimentos e Aplicações			
Outros Bens e Direitos			


 NAUMI GOMES DE AMORIM
 PREFEITO MUNICIPAL


 ACONTABIL CONTABILIDADE E SERVIÇOS SS - EPP
 Contador - CRC 6888/0-5


 GELMA MARIA LEITÃO BARROS
 CONTROLADORA


 MARCUS MOTA DE PAULA CAVALCANTE
 SEC. DE FINANÇAS PLANEJAMENTO E ORÇAMENTO

GOVERNO MUNICIPAL DE CAUCAIA
 Relatório Resumido de Execução Orçamentária
Demonstrativo do Resultado Primário e Nominal
 Orçamento Fiscal e da Seguridade Social
 Período: Janeiro a Abril de 2019/Bimestre: Março e Abril

RRFO - Anexo 6 (LRF, Art. 53, inciso III)

Receitas Primárias	Previsão Atualizada	Em reais	
		Até o Bimestre 2019	
		Receitas Realizadas (a)	
Receitas Correntes (I)	628.929.580,00	221.064.817,93	
Impostos, Taxas e Contribuições de Melhoria	85.380.000,00	22.703.485,86	
IPTU	19.500.000,00	2.691.840,25	
ISS	38.300.000,00	11.109.175,67	
ITBI	5.500.000,00	1.921.616,57	
IRRF	18.500.000,00	6.170.934,79	
Outros Impostos, Taxas e Contribuições de Melhoria	3.580.000,00	809.918,58	
Contribuições	51.500.000,00	14.723.165,19	
Receitas Previdenciárias	21.500.000,00	6.262.417,13	
Outras Receitas de Contribuições	30.000.000,00	8.460.748,06	
Receita Patrimonial	11.112.660,00	3.721.458,28	
Aplicações Financeiras (II)	10.932.660,00	3.785.169,33	
Outras Receitas Patrimoniais	180.000,00	-63.711,05	
Transferências Correntes	469.155.920,00	177.220.123,50	
Cota-Parte do FPM	77.600.000,00	28.223.200,92	
Cota-Parte do ICMS	80.800.000,00	26.425.573,54	
Cota-Parte do IPVA	10.400.000,00	6.660.533,87	
Cota-Parte do ITR	12.000,00	5.347,73	
Transferências da LC 87/1996	224.000,00	0,00	
Transferências da LC nº 61/1989	2.500.000,00	404.325,65	
Transferências do FUNDEB	0,00	0,00	
Outras Transferências Correntes	297.619.920,00	115.501.141,79	
Demais Receitas Correntes	11.781.000,00	2.696.585,10	
Outras Receitas Financeiras (III)	0,00	0,00	
Receitas Correntes Restantes	11.781.000,00	2.696.585,10	
Receitas Primárias Correntes (IV) = (I - II - III)	617.996.920,00	217.279.648,60	
Receitas de Capital (V)	217.648.820,00	13.571.375,38	
Operações de Crédito (VI)	170.840.000,00	13.243.525,38	
Amortização de Empréstimos (VII)	0,00	0,00	
Alienação de Bens	370.000,00	327.850,00	
Receitas de Alienação de Investimentos Temporários (VIII)			
Receitas de Alienação de Investimentos Permanentes (IX)			
Outras Alienações de Bens	370.000,00	327.850,00	
Transferências de Capital	46.438.820,00	0,00	
Convênios	0,00	0,00	
Outras Transferências de Capital	46.438.820,00	0,00	

GOVERNO MUNICIPAL DE CAUCAIA
 Relatório Resumido de Execução Orçamentária
Demonstrativo do Resultado Primário e Nominal
 Orçamento Fiscal e da Seguridade Social
 Período: Janeiro a Abril de 2019/Bimestre: Março e Abril

RREO - Anexo 6 (LRF, Art. 53, inciso III)

Em reais

Receitas Primárias	Previsão Atualizada	Até o Bimestre 2019					
		Receitas Realizadas (a)					
Outras Receitas de Capital	0,00	0,00					
Outras Receitas de Capital Não Primárias (X)							
Outras Receitas de Capital Primárias	0,00	0,00					
Receitas Primárias de Capital (XI) = (V - VI - VII - VIII - IX - X)	46.808.820,00	327.850,00					
Receita Primária Total (XII) = (IV + XI)	664.805.740,00	217.607.498,60					
Despesas Primárias	Dotação Atualizada	Despesas Empenhadas	Despesas Liquidadas	Despesas Pagas (a)	Restos a Pagar Processados Pagos (b)	Restos a Pagar Não Processados	
						Liquidados	Pagos (c)
Despesas Primárias							
Despesas Correntes (XIII)	623.760.873,00	333.775.180,38	182.724.341,41	168.975.732,57	41.482.084,16	9.113.301,16	8.493.633,35
Pessoal e Encargos Sociais	353.841.816,00	210.739.885,10	109.070.257,56	105.444.799,45	20.653.210,15		
Juros e Encargos da Dívida (XIV)	2.953.000,00	255.000,00	249.099,18	249.099,18	0,00		
Outras Despesas Correntes	266.966.057,00	122.780.295,28	73.404.984,67	63.281.833,94	20.828.874,01	9.113.301,16	8.493.633,35
Despesas Primárias Correntes (XV) = (XIII - XIV)	620.807.873,00	333.520.180,38	182.475.242,23	168.726.633,39	41.482.084,16	9.113.301,16	8.493.633,35
Despesas de Capital (XVI)	236.977.677,00	5.751.107,44	3.253.505,40	3.246.255,40	2.809.436,29	629.749,61	629.749,61
Investimentos	229.913.677,00	3.574.876,26	1.091.742,49	1.084.492,49	2.809.436,29	629.749,61	629.749,61
Inversões Financeiras	90.000,00	0,00	0,00	0,00	0,00		
Concessão de Empréstimo (XVII)							
Aquisição de Título de Capital Já Integralizado (XVIII)							
Aquisição de Título de Crédito (XIX)							
Demais Inversões Financeiras	90.000,00	0,00	0,00	0,00	0,00		
Amortização da Dívida (XX)	6.974.000,00	2.176.231,18	2.161.762,91	2.161.762,91	0,00		
Despesas Primárias de Capital (XXI) = (XVI - XVII - XVIII - XIX - XX)	230.003.677,00	3.574.876,26	1.091.742,49	1.084.492,49	2.809.436,29	629.749,61	629.749,61
Reserva de Contingência (XXII)	4.261.450,00						
Despesas Primária Total (XXIII) = (XV + XXI + XXII)	855.073.000,00	337.095.056,64	183.566.984,72	169.811.125,88	44.291.520,45	9.743.050,77	9.123.382,96
Resultado Primário - Acima da Linha (XXIV) = XIIa - (XXIIIa + XXIIIb + XXIIIc)							-5.618.530,69
Meta Fiscal Para o Resultado Primário						Valor Corrente	
Meta fixada no Anexo de Metas Fiscais da LDO para o exercício de referência						29.880.555,12	

GOVERNO MUNICIPAL DE CAUCAIA
 Relatório Resumido de Execução Orçamentária
Demonstrativo do Resultado Primário e Nominal
 Orçamento Fiscal e da Seguridade Social
 Período: Janeiro a Abril de 2019/Bimestre: Março e Abril

		Em reais
Juros Nominais		Valor Incorrido
JUROS E ENCARGOS ATIVOS (XXV)		700.296,29
JUROS E ENCARGOS PASSIVOS (XXVI)		249.099,18
RESULTADO NOMINAL - Acima da Linha (XXVII) = XXIV + (XXV - XXVI)		-5.167.333,58

Meta Fiscal Para o Resultado Nominal		Valor Corrente
Meta fixada no Anexo de Metas Fiscais da LDO para o exercício de referência		37.500.000,00

CÊLCULO DO RESULTADO NOMINAL	Saldo	
	Em 31/Dez/2018 (a)	Até o Abril (b)
DÍVIDA CONSOLIDADA (XXVIII)	52.620.507,52	63.702.269,99
DEDUÇÕES (XXIX)	0,00	2.766.139,37
Disponibilidade de Caixa	-109.762.080,03	2.766.139,37
Disponibilidade de Caixa Bruta	13.573,23	81.999.255,55
(-) Restos a Pagar Processados (XXX)	109.775.653,26	79.233.116,18
Demais Haveres Financeiros	0,00	0,00
DÍVIDA CONSOLIDADA LÍQUIDA (XXXI) = (XXVIII - XXIX)	52.620.507,52	61.346.714,09
RESULTADO NOMINAL - Abaixo da Linha (XXXII) = (XXXIa - XXXIb)	-8.726.206,57	

Ajuste Metodológico	Até o Bimestre
VARIAÇÃO SALDO RPP = (XXXIII) = (XXXa - XXXb)	30.542.537,08
RECEITA DE ALIENAÇÃO DE INVESTIMENTOS PERMANENTES (IX)	327.850,00
PASSIVOS RECONHECIDOS NA DC (XXXIV)	
OUTROS AJUSTES (XXXV)	
RESULTADO NOMINAL AJUSTADO - Abaixo da Linha (XXXVI) = (XXXII - XXXIII - IX + XXXIV + XXXV)	0,00

Informações Adicionais	Previsão Orçamentária
Saldo de Exercícios Anteriores	
Recursos Arrecadados em Exercícios Anteriores - RPPS	
Superávit Financeiro Utilizado para Abertura e Reabertura de Créditos Adicionais	
Reserva Orçamentária do RPPS	

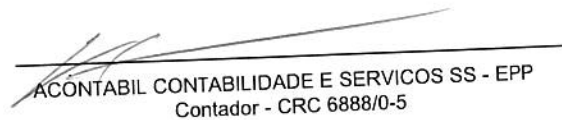
GOVERNO MUNICIPAL DE CAUCAIA
Relatório Resumido de Execução Orçamentária
Demonstrativo do Resultado Primário e Nominal
Orçamento Fiscal e da Seguridade Social
Período: Janeiro a Abril de 2019/Bimestre: Março e Abril

Em reais

BRFO - Anexo 6 (LRF, Art. 53, inciso III)



NAUMI GOMES DE AMORIM
PREFEITO MUNICIPAL



ACONTABIL CONTABILIDADE E SERVIÇOS SS - EPP
Contador - CRC 6888/0-5



GELMA MARIA LEITÃO BARROS
CONTROLADORA



MARCUS MOTA DE PAULA CAVALCANTE
SEC. DE FINANÇAS PLANEJAMENTO E ORÇAMENTO

GOVERNO MUNICIPAL DE CAUCAIA

Relatório Resumido de Execução Orçamentária

Restos a Pagar por Poder e Exercício

Orçamento Fiscal e da Seguridade Social

Período: Janeiro a Abril de 2019/Bimestre: Março e Abril

RREO - Anexo 7 (LRF, Art. 53, inciso V)

PODER/ÓRGÃO	RESTOS A PAGAR PROCESSADOS E NÃO PROCESSADOS LIQUIDADOS EM EXERCÍCIOS ANTERIORES					RESTOS A PAGAR NÃO PROCESSADOS						Saldo l = (e + k)
	INSCRITOS		Pagos (c)	Cancelados (d)	Saldo e = (a+b) - (c+d)	INSCRITOS		Liquidados (h)	Pagos (i)	Cancelados (j)	Saldo k = (f+g) - (i+j)	
	Em Exercícios Anteriores (a)	Em 31 de Dezembro de 2018 (b)				Em Exercícios Anteriores (f)	Em 31 de Dezembro de 2018 (g)					
RESTOS A PAGAR (EXCETO INTRA-ORÇAMENTÁRIOS) (I)	41.269.026,70	59.372.490,08	43.242.995,84	0,00	57.398.520,94	1.087.957,15	16.296.890,35	9.743.050,77	9.123.382,96	0,00	8.261.464,54	65.659.985,48
PODER EXECUTIVO	41.269.026,70	59.370.873,19	43.241.378,95	0,00	57.398.520,94	1.087.957,15	16.296.890,35	9.743.050,77	9.123.382,96	0,00	8.261.464,54	65.659.985,48
GABINETE DO PREFEITO	127.175,41	358.281,51	355.896,47	0,00	129.560,45	0,00	4.681,55	4.681,55	4.681,55	0,00	0,00	129.560,45
GABINETE DO VICE-PREFEITO	17.999,05	140.918,71	140.918,71	0,00	17.999,05	0,00	1.600,00	0,00	0,00	0,00	1.600,00	19.599,05
PROCURADORIA GERAL DO MUNICÍPIO	269.973,07	483.156,16	478.317,76	0,00	274.811,47	0,00	9.000,00	4.000,00	4.000,00	0,00	5.000,00	279.811,47
SECRETARIA MUNICIPAL DE FINANÇAS, PLANEJAMENTO E ORÇAMENTO	419.459,75	1.839.781,11	1.565.074,48	0,00	694.166,38	0,00	23.633,09	19.151,64	19.151,64	0,00	4.481,45	698.647,83
SECRETARIA MUNICIPAL DE SAÚDE	5.953.258,65	18.181.157,69	11.679.671,79	0,00	12.454.744,55	281.842,96	6.596.646,95	6.465.951,08	5.863.250,57	0,00	1.015.239,34	13.469.983,89
SECRETARIA MUNICIPAL DE DESENVOLVIMENTO SOCIAL	387.402,18	1.201.405,62	1.114.097,64	0,00	474.710,16	21.152,00	125.100,83	71.850,83	71.850,83	0,00	74.402,00	549.112,16
SECRETARIA MUNICIPAL DE EDUCAÇÃO	25.539.726,07	24.368.655,80	18.256.387,29	0,00	31.651.994,58	59.283,49	256.934,47	234.839,14	229.771,84	0,00	86.446,12	31.738.440,70
SECRETARIA MUNICIPAL DE INFRAESTRUTURA	1.935.184,84	2.716.983,10	1.174.768,94	0,00	3.477.399,00	0,00	3.960.945,89	831.103,77	831.103,77	0,00	3.129.842,12	6.607.241,12
SECRETARIA MUNICIPAL DE AGRICULTURA, PECUÁRIA E PESCA	38.499,03	241.501,74	178.927,33	0,00	101.073,44	95.133,78	2.600,00	2.600,00	2.600,00	0,00	95.133,78	196.207,22
AGÊNCIA DE DESENVOLVIMENTO DO MUNICÍPIO DE CAUCAIA S.A.	55.672,58	49.967,97	49.811,17	0,00	55.829,38	0,00	14.200,00	14.200,00	2.800,00	0,00	11.400,00	67.229,38
SECRETARIA MUNICIPAL DE ADMINISTRAÇÃO E RECURSOS HUMANOS	157.908,83	569.886,11	569.519,41	0,00	158.275,53	0,00	13.677,78	157,42	157,42	0,00	13.520,36	171.795,89
ASSESSORIA DE COMUNICAÇÃO E CERIMONIAL	14.781,01	495.535,61	345.810,61	0,00	164.506,01	0,00	6.200,00	6.200,00	5.700,00	0,00	500,00	165.006,01
CONTROLADORIA E OUVIDORIA GERAL DO MUNICÍPIO	79.130,36	85.193,52	85.193,52	0,00	79.130,36	0,00	2.639,96	2.639,96	2.639,96	0,00	0,00	79.130,36
SECRETARIA MUNICIPAL DE SEGURANÇA URBANA E TECNOLOGIA	89.146,61	764.180,25	595.323,15	0,00	258.003,71	2.067,84	54.569,74	2.600,00	2.600,00	0,00	54.037,58	312.041,29
SECRETARIA DE ESPORTE E JUVENTUDE	2.305,00	166.098,91	125.523,91	0,00	42.880,00	1.500,00	0,00	0,00	0,00	0,00	1.500,00	44.380,00
SECRETARIA MUNICIPAL DO TRABALHO, EMPREGO E EMPREENDEDORISMO	94.913,93	83.484,97	83.059,97	0,00	95.338,93	0,00	2.600,00	2.600,00	2.600,00	0,00	0,00	95.338,93

GOVERNO MUNICIPAL DE CAUCAIA

Relatório Resumido de Execução Orçamentária

Restos a Pagar por Poder e Órgão

Orçamento Fiscal e da Seguridade Social

Período: Janeiro a Abril de 2019/Bimestre: Março e Abril

RREO - Anexo 7 (LRF, Art. 53, inciso V)

PODER/ÓRGÃO	RESTOS A PAGAR PROCESSADOS E NÃO PROCESSADOS LIQUIDADOS EM EXERCÍCIOS ANTERIORES					RESTOS A PAGAR NÃO PROCESSADOS						Saldo l = (e + k)
	INSCRITOS		Pagos (c)	Cancelados (d)	Saldo e = (a+b) - (c+d)	INSCRITOS		Liquidados (h)	Pagos (i)	Cancelados (j)	Saldo k = (f+g) - (i+j)	
	Em Exercícios Anteriores (a)	Em 31 de Dezembro de 2018 (b)				Em Exercícios Anteriores (f)	Em 31 de Dezembro de 2018 (g)					
SECRETARIA MUNICIPAL DE PATRIMÔNIO, SERVIÇOS PÚBLICOS E TRANSPORTE	5.645.328,63	6.012.023,50	4.840.579,44	0,00	6.816.772,69	616.815,08	5.115.414,02	1.998.018,53	1.998.018,53	0,00	3.734.210,57	10.550.983,26
SECRETARIA MUNICIPAL DE PLANEJAMENTO URBANO E AMBIENTAL	31.816,15	194.279,08	194.059,08	0,00	32.036,15	0,00	7.729,64	2.729,64	2.729,64	0,00	5.000,00	37.036,15
SECRETARIA MUNICIPAL DO TURISMO E CULTURA	170.221,88	304.603,87	303.707,17	0,00	171.118,58	0,00	7.291,37	3.027,15	3.027,15	0,00	4.264,22	175.382,80
INSTITUTO DE PREVIDÊNCIA	7.161,02	22.835,70	22.835,70	0,00	7.161,02	10.162,00	23.807,52	9.082,52	9.082,52	0,00	24.887,00	32.048,02
RESERVA DE CONTINGÊNCIA	0,00	0,00	0,00	0,00	0,00	0,00	0,00	0,00	0,00	0,00	0,00	0,00
RESERVA ORÇAMENTARIA RPPS	0,00	0,00	0,00	0,00	0,00	0,00	0,00	0,00	0,00	0,00	0,00	0,00
AUTARQUIA MUNICIPAL DE TRANSITO	224.226,16	997.797,71	989.360,39	0,00	232.663,48	0,00	64.598,24	64.598,24	64.598,24	0,00	0,00	232.663,48
INSTITUTO DO MEIO AMBIENTE DO MUNICIPIO DE CAUCAIA	7.736,49	93.144,55	92.535,02	0,00	8.346,02	0,00	3.019,30	3.019,30	3.019,30	0,00	0,00	8.346,02
PODER LEGISLATIVO	0,00	1.616,89	1.616,89	0,00	0,00	0,00	0,00	0,00	0,00	0,00	0,00	0,00
RESTOS A PAGAR (INTRA-ORÇAMENTÁRIOS) (II)	285.976,08	8.879.774,01	1.048.524,61	0,00	8.117.225,48	0,00	0,00	0,00	0,00	0,00	0,00	8.117.225,48
TOTAL (III) = (I + II)	41.555.002,78	68.252.264,09	44.291.520,45	0,00	65.515.746,42	1.087.957,15	16.296.890,35	9.743.050,77	9.123.382,96	0,00	8.261.464,54	73.777.210,96

GOVERNO MUNICIPAL DE CAUCAIA

Relatório Resumido de Execução Orçamentária

Restos a Pagar por Poder e ì rgão

Orçamento Fiscal e da Seguridade Social

Período: Janeiro a Abril de 2019/Bimestre: Março e Abril

RREO - Anexo 7 (LRF, Art. 53, inciso V)


PODER/ÓRGÃO	RESTOS A PAGAR PROCESSADOS E NÃO PROCESSADOS LIQUIDADOS EM EXERCÍCIOS ANTERIORES					RESTOS A PAGAR NÃO PROCESSADOS					Saldo l = (e + k)	
	INSCRITOS		Pagos (c)	Cancelados (d)	Saldo e = (a+b) - (c+d)	INSCRITOS		Liquidados (h)	Pagos (i)	Cancelados (j)		Saldo k = (f+g) - (i+j)
	Em Exercícios Anteriores (a)	Em 31 de Dezembro de 2018 (b)				Em Exercícios Anteriores (f)	Em 31 de Dezembro de 2018 (g)					




NAUMI GOMES DE AMORIM
PREFEITO MUNICIPAL



ACONTABIL CONTABILIDADE E SERVIÇOS SS - EPP
Contador - CRC 6888/0-5



GELMA MARIA LEITÃO BARROS
CONTROLADORA



MARCUS MOTA DE PAULA CAVALCANTE
SEC. DE FINANÇAS PLANEJAMENTO E ORÇAMENTO

GOVERNO MUNICIPAL DE CAUCAIA

Relatório Resumido de Execução Orçamentária

DEMONSTRATIVO DAS RECEITAS E DESPESAS COM MANUTENÇÃO E DESENVOLVIMENTO DO ENSINO - MDE

Orçamento Fiscal e da Seguridade Social

Período: Janeiro a Abril de 2019/Bimestre: Março e Abril

RREQ - ANEXO 8 (LDB, art. 72)

R\$ 1.00

RECEITAS DO ENSINO

RECEITA RESULTANTE DE IMPOSTOS (Caput do Art. 212 da Constituição)	PREVISÃO INICIAL	PREVISÃO ATUALIZADA (a)	RECEITAS REALIZADAS	
			Até o Bimestre (b)	% (b/a) x 100
RECEITA DE IMPOSTOS LIQUIDA (I)	81.800.000,00	81.800.000,00	21.893.567,28	26,76
1.1 - Receita Resultante do Imposto sobre a Propriedade Predial e Territorial Urbana - IPTU	19.500.000,00	19.500.000,00	2.691.840,25	13,80
1.1.1 - IPTU	14.000.000,00	14.000.000,00	999.826,46	7,14
1.1.2 - Multa, Juros de Mora, Dívida Ativa e Outros Encargos do IPTU	5.500.000,00	5.500.000,00	1.692.013,79	30,76
1.2 - Receita Resultante do Imposto sobre Transmissão Inter Vivos - ITBI	5.500.000,00	5.500.000,00	1.921.616,57	34,93
1.2.1 - ITBI	5.500.000,00	5.500.000,00	1.921.616,57	34,93
1.2.2 - Multa, Juros de Mora, Dívida Ativa e Outros Encargos do ITBI	0,00	0,00	0,00	0,00
1.3 - Receita Resultante sobre o Imposto sobre Serviço de Qualquer Natureza - ISS	38.300.000,00	38.300.000,00	11.109.175,67	29,00
1.3.1 - ISS	37.000.000,00	37.000.000,00	11.023.698,54	29,79
1.3.2 - Multa, Juros de Mora, Dívida Ativa e Outros Encargos do ISS	1.300.000,00	1.300.000,00	85.477,13	6,57
1.4 Imposto Resultante do Imposto de Renda Retido na Fonte - IRRF	18.500.000,00	18.500.000,00	6.170.934,79	33,35
1.5 - Imposto Sobre a Propriedade Territorial Rural - ITR	0,00	0,00	0,00	0,00
1.5.1 - ITR	0,00	0,00	0,00	0,00
1.5.2 - Multa, Juros de Mora, Dívida Ativa e Outros Encargos do ITR	0,00	0,00	0,00	0,00
RECEITAS DE TRANSFERÊNCIAS CONSTITUCIONAIS E LEGAIS (II)	220.045.000,00	220.045.000,00	76.781.247,60	34,89
2.1 - Cota-Parte FPM	105.300.000,00	105.300.000,00	35.279.000,90	33,50
2.1.1 - Parcela referente a CF, art. 159, I, alínea b	97.000.000,00	97.000.000,00	35.279.000,90	36,37
2.1.2 - Parcela referente a CF, art. 159, I, alínea d	4.100.000,00	4.100.000,00	0,00	0,00
2.1.3 - Parcela referente a CF, art. 159, I, alínea e	4.200.000,00	4.200.000,00	0,00	0,00
2.2 - Cota-Parte ICMS	101.000.000,00	101.000.000,00	33.031.966,84	32,70
2.3 - ICMS Desoneração - LC N. 87/1996	280.000,00	280.000,00	0,00	0,00
2.4 - Cota-Parte IPI Exportação	450.000,00	450.000,00	137.928,13	30,65
2.5 - Cota-Parte ITR	15.000,00	15.000,00	6.684,61	44,56
2.6 - Cota-Parte IPVA	13.000.000,00	13.000.000,00	8.325.667,12	64,04
2.7 - Cota-Parte IOF-Ouro	0,00	0,00	0,00	0,00
3- TOTAL DA RECEITA DE IMPOSTOS (1 + 2)	301.845.000,00	301.845.000,00	98.674.814,88	32,69

RECEITAS ADICIONAIS PARA FINANCIAMENTO DO ENSINO	PREVISÃO INICIAL	PREVISÃO ATUALIZADA (a)	RECEITAS REALIZADAS	
			Até o Bimestre (b)	% (b/a) x 100
4 - RECEITA DA APLICAÇÃO FINANCEIRA DE OUTROS RECURSOS DE IMPOSTOS VINCULADO	0,00	0,00	0,00	0,00
5- RECEITA DE TRANSFERÊNCIAS DO FNDE	19.150.000,00	19.150.000,00	5.430.044,74	28,35
5.1- Transferências do Salário-Educação	10.500.000,00	10.500.000,00	3.483.766,40	33,17
5.2- Transferências Diretas - PDDE	0,00	0,00	0,00	0,00
5.3- Transferências Diretas - PNAE	7.700.000,00	7.700.000,00	1.764.588,60	22,91
5.4- Transferências Diretas - PNATE	950.000,00	950.000,00	181.689,74	19,12
5.5- Outras Transferências do FNDE	0,00	0,00	0,00	0,00
5.6- Aplicação Financeira dos Recursos do FNDE	0,00	0,00	0,00	0,00
6- RECEITA DE TRANSFERÊNCIAS DE CONVENÍOS	0,00	0,00	0,00	0,00
6.1- Transferências de Convenios	0,00	0,00	0,00	0,00
6.2- Aplicação Financeira dos Recursos de Convenios	0,00	0,00	0,00	0,00

GOVERNO MUNICIPAL DE CAUCAIA

Relatório Resumido de Execução Orçamentária

DEMONSTRATIVO DAS RECEITAS E DESPESAS COM MANUTENÇÃO E DESENVOLVIMENTO DO ENSINO - MDE

Orçamento Fiscal e da Seguridade Social

Período: Janeiro a Abril de 2019/Bimestre: Março e Abril

	R\$ 1,00			
RRFO - ANEXO 8 (LDB art. 72)				
7- RECEITA DE OPERACOES DE CREDITO	0,00	0,00	0,00	0,00
8- OUTRAS RECEITAS PARA FINANCIAMENTO DO ENSINO	0,00	0,00	0,00	0,00
9- TOTAL DAS RECEITAS ADICIONAIS PARA FINANCIAMENTO DO ENSINO (4 + 5 + 6 + 7 + 8)	19.150.000,00	19.150.000,00	5.430.044,74	28,36

RECEITAS ADICIONAIS PARA FINANCIAMENTO DO ENSINO	PREVISÃO INICIAL	PREVISÃO ATUALIZADA (a)	RECEITAS REALIZADAS	
			Até o Bimestre (b)	% (b/a) x 100
10- RECEITAS DESTINADAS AO FUNDEB	42.346.000,00	42.346.000,00	15.354.912,40	36,26
10.1- Cota-Parte FPM Destinada ao FUNDEB (20% de 2.1.1)	19.400.000,00	19.400.000,00	7.055.800,00	36,37
10.2- Cota-Parte ICMS Destinada ao FUNDEB (20% de 2.2)	20.200.000,00	20.200.000,00	6.606.393,20	32,70
10.3- ICMS-Desoneracao Destinada ao FUNDEB (20% de 2.3)	56.000,00	56.000,00	0,00	0,00
10.4- Cota-Parte IPI-Exportacao Destinada ao FUNDEB (20% de 2.4)	90.000,00	90.000,00	27.585,60	30,65
10.5- Cota-Parte ITR ou ITR Arrecadado Destinados ao FUNDEB (20% de (1.5 - 1.5.5)+2.5)	3.000,00	3.000,00	1.336,80	44,56
10.6- Cota-Parte IPVA Destinada ao FUNDEB (20% de 2.6)	2.600.000,00	2.600.000,00	1.665.133,40	64,04
11- RECEITAS RECEBIDAS DO FUNDEB	194.000.000,00	194.000.000,00	85.385.554,53	44,01
11.1- Transferencias de Recursos do FUNDEB	42.349.000,00	42.349.000,00	57.271.905,41	135,23
11.2- Complementacao da Uniao ao FUNDEB	151.651.000,00	151.651.000,00	28.113.649,12	18,53
11.3- Receita de Aplicacao Financeira dos Recursos do FUNDEB	0,00	0,00	0,00	0,00
12- RESULTADO LÍQUIDO DAS TRANSFERÊNCIAS DO FUNDEB (11.1 – 10)	3.000,00	3.000,00	41.916.993,01	1.397.233,10

DESPESAS DO FUNDEB	DOTAÇÃO INICIAL	DOTAÇÃO ATUALIZADA	DESPESAS EMPENHADAS		DESPESAS LIQUIDADAS		Inscritas em Restos a Pagar Não Processados
			Até o Bimestre (h)	% (h/IVf) x 100	Até o Bimestre (i)	% (i/IVg) x 100	
13- PAGAMENTO DOS PROFISSIONAIS DO MAGISTERIO	152.012.000,00	152.093.000,00	96.062.598,27	0,00	47.986.665,46	47.986.665,46	0,00
13.1- Com Educacao Infantil	7.717.000,00	7.685.000,00	3.500.000,00	0,00	1.954.749,71	0,00	0,00
13.2- Com Ensino Fundamental	144.160.000,00	144.273.000,00	92.562.598,27	0,00	46.031.915,75	0,00	0,00
14- OUTRAS DESPESAS	42.238.000,00	42.157.000,00	15.647.913,82	52,02	9.957.965,84	28,02	0,00
14.1- Com Educacao Infantil	1.344.000,00	1.294.000,00	242.000,00	37,23	137.226,43	19,69	0,00
14.2- Com Ensino Fundamental	40.794.000,00	40.763.000,00	15.405.913,82	56,09	9.820.739,41	30,23	0,00
15- TOTAL DAS DESPESAS DO FUNDEB (13 + 14)	194.250.000,00	194.250.000,00	111.710.512,09	52,03	57.944.631,30	28,03	0,00

DEDUÇÕES PARA FINS DO LIMITE DO FUNDEB	VALOR
16- RESTOS A PAGAR INSCRITOS NO EXERCICIO SEM DISPONIBILIDADE FINANCEIRA DE RECURSOS DO FUNDEB	0,00
16.1 - FUNDEB 60%	0,00
16.2 - FUNDEB 40%	0,00
17- RESTOS A PAGAR INSCRITOS NO EXERCICIO SEM DISPONIBILIDADE FINANCEIRA DE RECURSOS DO FUNDEB	0,00
17.1 - FUNDEB 60%	0,00
17.2 - FUNDEB 40%	0,00
18- TOTAL DAS DEDUÇÕES CONSIDERADAS PARA FINS DE LIMITE DO FUNDEB (16 + 17)	0,00

INDICADORES DO FUNDEB	VALOR

GOVERNO MUNICIPAL DE CAUCAIA

Relatório Resumido de Execução Orçamentária

DEMONSTRATIVO DAS RECEITAS E DESPESAS COM MANUTENÇÃO E DESENVOLVIMENTO DO ENSINO - MDE

Orçamento Fiscal e da Seguridade Social

Período: Janeiro a Abril de 2019/Bimestre: Março e Abril

							R\$ 1,00
RREO - ANEXO 8 (LDB art. 72)							57.944.631,30
19 - TOTAL DAS DESPESAS DO FUNDEB PARA FINS DE LIMITE (15 - 18)							56,10
19.1 - Mínimo de 60% do FUNDEB na Remuneração do Magistério1 (13 - (16.1 + 17.1)) / (11) x 100 %							11,64
19.2 - Máximo de 40% em Despesa com MDE, que não Remuneração do Magistério (14 - (16.2 + 17.2)) / (11) x 100 %							21,34
19.3 - Máximo de 5% não Aplicado no Exercício (100 - (19.1 + 19.2)) %							
CONTROLE DA UTILIZAÇÃO DE RECURSOS NO EXERCÍCIO SUBSEQÜENTE							VALOR
20 - RECURSOS RECEBIDOS DO FUNDEB EM <EXERCÍCIO ANTERIOR> QUE NÃO FORAM UTILIZADOS							
21 - DESPESAS CUSTEADAS COM O SALDO DO ITEM 20 ATÉ O 1º TRIMESTRE DE <EXERCÍCIO >2							
DESPESAS COM AÇÕES TÍPICAS DE MDE	DOTAÇÃO INICIAL	DOTAÇÃO ATUALIZADA	DESPESAS EMPENHADAS		DESPESAS LIQUIDADAS		Inscritas em Restos a Pagar Não Processados
			Até o Bimestre (h)	% (h/IVf) x 100	Até o Bimestre (i)	% (i/IVg) x 100	
	12.720.000,00	13.783.100,00	5.131.821,30	37,23	2.714.535,73	19,69	0,00
22- EDUCACAO INFANTIL	0,00	0,00	0,00	0,00	0,00	0,00	0,00
22.1- CRECHE	0,00	0,00	0,00	0,00	0,00	0,00	0,00
22.1.1- Despesas Custeadas com Recursos do FUNDEB	0,00	0,00	0,00	0,00	0,00	0,00	0,00
22.1.2- Despesas Custeadas com Outros Recursos de Impostos	12.720.000,00	13.783.100,00	5.131.821,30	37,23	2.714.535,73	19,69	0,00
22.2- PRE-ESCOLA	0,00	0,00	0,00	0,00	0,00	0,00	0,00
22.2.1- Despesas Custeadas com Recursos do FUNDEB	12.720.000,00	13.783.100,00	5.131.821,30	37,23	2.714.535,73	19,69	0,00
22.2.2- Despesas Custeadas com Outros Recursos de Impostos	211.822.500,00	213.174.500,00	119.571.638,33	56,09	64.457.962,02	30,23	0,00
23- ENSINO FUNDAMENTAL	0,00	0,00	0,00	0,00	0,00	0,00	0,00
23.1- Despesas Custeadas com Recursos do FUNDEB	211.822.500,00	213.174.500,00	119.571.638,33	56,09	64.457.962,02	30,23	0,00
23.2- Despesas Custeadas com Outros Recursos de Impostos	2.150.000,00	2.150.000,00	873.839,24	40,64	630.428,10	29,32	0,00
24- ENSINO MEDIO	0,00	0,00	0,00	0,00	0,00	0,00	0,00
25- ENSINO SUPERIOR	0,00	0,00	0,00	0,00	0,00	0,00	0,00
26- ENSINO PROFISSIONAL NAO INTEGRADO AO ENSINO REGULAR	0,00	0,00	0,00	0,00	0,00	0,00	0,00
27- OUTRAS	29.840.000,00	27.424.900,00	8.319.548,61	30,33	3.012.472,81	10,98	0,00
28- TOTAL DAS DESPESAS COM AÇÕES TÍPICAS DE MDE (22+23 + 24 + 25 + 26 + 27)	256.532.500,00	256.532.500,00	133.896.847,48	52,19	70.815.398,66	27,60	0,00
DEDUÇÕES CONSIDERADAS PARA FINS DE LIMITE CONSTITUCIONAL							VALOR
29- RESULTADO LÍQUIDO DAS TRANSFERÊNCIAS DO FUNDEB = (12)							41.916.993,01
30- DESPESAS CUSTEADAS COM A COMPLEMENTAÇÃO DO FUNDEB NO EXERCÍCIO							2.339.712,92
31- DESPESAS CUSTEADAS COM O SUPERÁVIT FINANCEIRO, DO EXERCÍCIO ANTERIOR, DO FUNDEB							
32- DESPESAS CUSTEADAS COM O SUPERÁVIT FINANCEIRO, DO EXERCÍCIO ANTERIOR, DE OUTROS RECURSOS DE IMPOSTOS							
33- RESTOS A PAGAR INSCRITOS NO EXERCÍCIO SEM DISPONIBILIDADE FINANCEIRA DE RECURSOS DE IMPOSTOS VINCULADOS AO ENSINO							0,00
34- CANCELAMENTO, NO EXERCÍCIO, DE RESTOS A PAGAR INSCRITOS COM DISPONIBILIDADE FINANCEIRA DE RECURSOS DE IMPOSTOS VINCULADOS AO ENSINO							44.256.705,93
35- TOTAL DAS DEDUÇÕES CONSIDERADAS PARA FINS DE LIMITE CONSTITUCIONAL (29 + 30 + 31 + 32 + 33 + 34)6							22.915.791,82
36- TOTAL DAS DESPESAS PARA FINS DE LIMITE ((22 + 23) @ (36))6							23,22
37- PERCENTUAL DE APLICAÇÃO EM MDE SOBRE A RECEITA LÍQUIDA DE IMPOSTOS ((37) / (3) x 100) %6 - LIMITE CONSTITUCIONAL 25%5							

GOVERNO MUNICIPAL DE CAUCAIA

Relatório Resumido de Execução Orçamentária

DEMONSTRATIVO DAS RECEITAS E DESPESAS COM MANUTENÇÃO E DESENVOLVIMENTO DO ENSINO - MDE

Orçamento Fiscal e da Seguridade Social

Período: Janeiro a Abril de 2019/Bimestre: Março e Abril

RREO - ANEXO 8 (LDB art. 72)

R\$ 1,00

OUTRAS INFORMAÇÕES PARA CONTROLE

DESPESAS CUSTEADAS COM RECEITAS ADICIONAIS PARA FINANCIAMENTO DO ENSINO	DOTAÇÃO INICIAL	DOTAÇÃO ATUALIZADA (d)	DESPESAS EMPENHADAS		DESPESAS LIQUIDADAS		Inscritas em Restos a Pagar Não Processados (i)
			Até o Bimestre (e)	% (f) = (e/d)x10	Até o Bimestre (g)	% (h) = (g/d)x10	
38- DESPESAS CUSTEADAS COM A APLICACAO FINANCEIRA DE OUTROS RECURSOS DE IMP	0,00	0,00	0,00	0,00	0,00	0,00	0,00
39- DESPESAS CUSTEADAS COM A CONTRIBUICAO SOCIAL DO SALARIO-EDUCACAO	0,00	0,00	0,00	0,00	0,00	0,00	0,00
40- DESPESAS CUSTEADAS COM OPERACOES DE CREDITO	0,00	0,00	0,00	0,00	0,00	0,00	0,00
41- DESPESAS CUSTEADAS COM OUTRAS RECEITAS PARA FINANCIAMENTO DO ENSINO	0,00	0,00	0,00	0,00	0,00	0,00	0,00
42- TOTAL DAS OUTRAS DESPESAS CUSTEADAS COM RECEITAS ADICIONAIS PARA FINANCIAMENTO DO ENSINO (38 + 39 + 40 + 41)	0,00	0,00	0,00	0,00	0,00	0,00	0,00
43- TOTAL GERAL DAS DESPESAS COM EDUCAÇÃO (28 + 42)	256.532.500,00	256.532.500,00	133.896.847,48	52,19	70.815.398,66	27,60	0,00
RESTOS A PAGAR INSCRITOS COM DISPONIBILIDADE FINANCEIRA DE RECURSOS DE IMPOSTOS VINCULADOS AO ENSINO	SALDO ATÉ O BIMESTRE		CANCELADO EM <EXERCÍCIO> (j)				
44- RESTOS A PAGAR DE DESPESAS COM MDE 44.1 - Executadas com Recursos de Impostos Vinculados ao Ensino 44.2 - Executadas com Recursos do FUNDEB							
CONTROLE DA DISPONIBILIDADE FINANCEIRA	FUNDEB		SALÁRIO EDUCAÇÃO				
45- DISPONIBILIDADE FINANCEIRA EM 31 DE DEZEMBRO DE <EXERCÍCIO ANTERIOR> 46- (+) INGRESSO DE RECURSOS ATÉ O BIMESTRE 47- (-) PAGAMENTOS EFETUADOS ATÉ O BIMESTRE 47.1 Orçamento do Exercício 47.2 Restos a Pagar 48- (+) RECEITA DE APLICAÇÃO FINANCEIRA DOS RECURSOS ATÉ O BIMESTRE 49- (=) DISPONIBILIDADE FINANCEIRA ATÉ O BIMESTRE 50- (+) Ajustes 50.1 Retenções 50.2 Conciliação Bancária 51- (=) SALDO FINANCEIRO CONCILIADO							

GOVERNO MUNICIPAL DE CAUCAIA

Relatório Resumido de Execução Orçamentária


DEMONSTRATIVO DAS RECEITAS E DESPESAS COM MANUTENÇÃO E DESENVOLVIMENTO DO ENSINO - MDE

Orçamento Fiscal e da Seguridade Social

Período: Janeiro a Abril de 2019/Bimestre: Março e Abril

RS.1.00

RREQ - ANEXO 8 (LDB, art. 72)



NAUMI GOMES DE AMORIM
PREFEITO MUNICIPAL



ACONTABIL CONTABILIDADE E SERVIÇOS SS - EPP
Contador - CRC 6888/0-5



GELMA MARIA LEITÃO BARROS
CONTROLADORA



MARCUS MOTA DE PAULA CAVALCANTE
SEC. DE FINANÇAS, PLANEJAMENTO E ORÇAMENTO

GOVERNO MUNICIPAL DE CAUCAIA

Relatório Resumido de Execução Orçamentária

Demonstrativo das Receitas e Despesas com Ações e Serviços Públicos de Saúde

Orçamento Fiscal e da Seguridade Social

Período: Janeiro a Abril de 2019/Bimestre: Março e Abril

RREO - Anexo 12 (LC 141/2012, art. 35)

R\$ 1.00

RECEITAS PARA APURAÇÃO DA APLICAÇÃO EM AÇÕES E SERVIÇOS PÚBLICOS DE SAÚDE	PREVISÃO INICIAL	PREVISÃO ATUALIZADA (a)	RECEITAS REALIZADAS	
			Até o Bimestre (b)	% (b/a) x 100
RECEITA DE IMPOSTOS LIQUIDA (I)				
Imposto Predial e Territorial Urbano - IPTU	81.800.000,00	81.800.000,00	21.893.567,28	26,76
Imposto Sobre Transmissão de Bens Intervivos - ITBI	14.000.000,00	14.000.000,00	999.826,46	7,14
Imposto Sobre Serviços de Qualquer Natureza - ISS	5.500.000,00	5.500.000,00	1.921.616,57	34,93
Imposto de Renda Retido na Fonte - IRRF	37.000.000,00	37.000.000,00	11.023.698,54	29,79
Imposto Territorial Rural - ITR	18.500.000,00	18.500.000,00	6.170.934,79	33,35
Multas, Juros de Mora e Outros Encargos dos Impostos	0,00	0,00	0,00	0,00
Divida Ativa dos Impostos	0,00	0,00	0,00	0,00
Multas, Juros de Mora e Outros Encargos da Divida Ativa	6.800.000,00	6.800.000,00	1.777.490,92	26,13
RECEITA DE TRANSFERENCIAS CONSTITUCIONAIS LEGAIS (II)				
Cota-Parte FPM	220.045.000,00	220.045.000,00	76.781.247,60	34,89
Cota-Parte ITR	105.300.000,00	105.300.000,00	35.279.000,90	33,50
Cota-Parte IPVA	15.000,00	15.000,00	6.684,61	44,56
Cota-Parte ICMS	13.000.000,00	13.000.000,00	8.325.667,12	64,04
Cota-Parte IPI-Exportacao	101.000.000,00	101.000.000,00	33.031.966,84	32,70
Compensacoes Financeiras Provenientes de Impostos e Transferencias Constitucionais	450.000,00	450.000,00	137.928,13	30,65
Desoneracao ICMS (LC 87/96)	280.000,00	280.000,00	0,00	0,00
Outras	280.000,00	280.000,00	0,00	0,00
TOTAL DAS RECEITAS PARA APURAÇÃO DA APLICAÇÃO EM AÇÕES E SERVIÇOS PÚBLICOS DE SAÚDE (III) = (I + II)	301.845.000,00	301.845.000,00	98.674.814,88	32,69

RECEITAS ADICIONAIS PARA FINANCIAMENTO DA SAÚDE	PREVISÃO INICIAL	PREVISÃO ATUALIZADA (c)	RECEITAS REALIZADAS	
			Até o Bimestre (d)	% (d/c) x 100
TRANSFERÊNCIA DE RECURSOS DO SISTEMA ÚNICO DE SAÚDE - SUS				
Provenientes da Uniao	61.512.000,00	61.512.000,00	7.261.966,47	11,81
Provenientes dos Estados	61.512.000,00	61.512.000,00	7.261.966,47	11,80
Provenientes de Outros Municipios	0,00	0,00	0,00	0,00
Outras Receitas do SUS	0,00	0,00	0,00	0,00
TRANSFERENCIAS VOLUNTARIAS				
RECEITAS DE OPERACOES DE CREDITO VINCULADA A SAUDE	0,00	0,00	0,00	0,00
OUTRAS RECEITAS PARA FINANCIAMENTO DA SAUDE	0,00	0,00	0,00	0,00
TOTAL RECEITAS ADICIONAIS PARA FINANCIAMENTO DA SAÚDE	61.512.000,00	61.512.000,00	7.261.966,47	11,81

DESPESAS COM SAÚDE (Por Grupo de Natureza da Despesa)	DOTAÇÃO INICIAL	DOTAÇÃO ATUALIZADA (e)	DESPESAS EMPENHADAS		DESPESAS LIQUIDADAS		Inscritas em Restos a Pagar Não Processados
			Até o Bimestre (f)	% (f/e) x 100	Até o Bimestre (g)	% (g/e) x 100	
DESPESAS CORRENTES							
Pessoal e Encargos Sociais	146.807.420,00	146.762.920,00	79.136.285,31	53,92	49.608.949,27	33,80	0,00
Juros e Encargos da Divida	74.963.000,00	69.932.500,00	33.311.702,58	47,63	20.378.398,87	29,14	0,00
Outras Despesas Correntes	0,00	0,00	0,00	0,00	0,00	0,00	0,00
DESPESAS DE CAPITAL							
Investimentos	71.844.420,00	76.830.420,00	45.824.582,73	59,64	29.230.550,40	38,04	0,00
	1.828.000,00	1.876.500,00	393.099,65	20,95	106.871,47	5,70	0,00
	1.828.000,00	1.876.500,00	393.099,65	20,94	106.871,47	5,69	0,00

GOVERNO MUNICIPAL DE CAUCAIA

Relatório Resumido de Execução Orçamentária

Demonstrativo das Receitas e Despesas com Ações e Serviços Públicos de Saúde

Orçamento Fiscal e da Seguridade Social

Período: Janeiro a Abril de 2019/Bimestre: Março e Abril

R\$ 1,00

RREO - Anexo 12 (LC 141/2012, art. 35)	0,00	0,00	0,00	0,00	0,00	0,00	0,00
Inversões Financeiras	0,00	0,00	0,00	0,00	0,00	0,00	0,00
Amortização da Dívida				53,50	49.715.820,74	33,45	0,00
TOTAL DAS DESPESAS COM SAÚDE (IV)	148.635.420,00	148.639.420,00	79.529.384,96				

DESPESAS COM SAÚDE NÃO COMPUTADAS PARA FINS DE APURAÇÃO DO PERCENTUAL MÍNIMO	DOTAÇÃO INICIAL	DOTAÇÃO ATUALIZADA	DESPESAS EMPENHADAS		DESPESAS LIQUIDADAS		Inscritas em Restos a Pagar Não Processados
			Até o Bimestre (h)	% (h/IVf) x 100	Até o Bimestre (i)	% (i/IVg) x 100	
DESPESAS COM INATIVOS E PENSIONISTAS	0,00	0,00	0,00	0,00	0,00	0,00	0,00
DESPESAS COM ACESSO A SAÚDE QUE NÃO ATENDE AO PRINCÍPIO DE ACESSO UNIVERSAL	0,00	0,00	0,00	0,00	0,00	0,00	0,00
DESPESAS CUSTEADAS COM OUTROS RECURSOS	67.278.920,00	70.580.272,00	44.079.223,94	0,00	24.695.580,75	0,00	0,00
Recursos de Operações de Crédito	0,00	0,00	0,00	0,00	0,00	0,00	0,00
Outros Recursos	0,00	0,00	0,00	0,00	0,00	0,00	0,00
OUTRAS AÇÕES E SERVIÇOS NÃO COMPUTADOS	0,00	0,00	0,00	0,00	0,00	0,00	0,00
RESTOS A PAGAR NÃO PROCESSADOS INSCRITOS INDEVIDAMENTE NO EXERCÍCIO SEM DÍVIDA	0,00	0,00	0,00	0,00	0,00	0,00	0,00
DESPESAS CUSTEADAS COM DISPONIBILIDADE DE CAIXA VINCULADOS AOS RESTOS A PAGAR	0,00	0,00	0,00	0,00	0,00	0,00	0,00
DESPESAS CUSTEADAS COM RECURSOS VINCULADOS A PARCELA DO PERCENTUAL MÍNIMO	0,00	0,00	0,00	0,00	0,00	0,00	0,00
TOTAL DAS DESPESAS NÃO COMPUTADAS (V)	67.278.920,00	70.580.272,00	44.079.223,94	0,00	24.695.580,75	0,00	0,00
TOTAL DAS DESPESAS COM AÇÕES E SERVIÇOS PÚBLICOS DE SAÚDE (VI) = (IV - V)	148.635.420,00	148.639.420,00	79.529.384,96	53,50	31.486.191,07	33,45	0,00

PERCENTUAL DE APLICAÇÕES EM AÇÕES E SERVIÇOS PÚBLICOS DE SAÚDE SOBRE A RECEITA DE IMPOSTOS LÍQUIDA E TRANSFERÊNCIAS CONSTITUCIONAIS LEGAIS (VII%) = (VI(h ou i) / IIIb X 100) - LIMITE CONSTITUCIONAL	31,91
---	-------

VALOR REFERENTE A DIFERENÇA ENTRE O VALOR EXECUTADO E LIMITE MÍNIMO CONSTITUCIONAL VI(h ou i) - (15 X IIIb) / 100	16.684.968,84
---	---------------

EXECUÇÃO DE RESTOS A PAGAR NÃO PROCESSADOS INSCRITO COM DISPONIBILIDADE DE CAIXA	INSCRITOS	CANCELADOS / PRESCRITOS	PAGOS	A PAGAR	PARCELA CONSIDERADA NO LIMITE
TOTAL					

CONTROLE DOS RESTOS A PAGAR CANCELADOS OU PRESCRITOS PARA FINS DE APLICAÇÃO DA DISPONIBILIDADE DE CAIXA CONFORME ARTIGO 24 §1º e 2º	SALDO INICIAL	DESPESAS CUSTEADAS NO EXERCÍCIO DE REFERÊNCIA (j)	SALDO FINAL (NÃO APLICADO)
TOTAL (VIII)			

CONTROLE DO VALOR REFERENTE AO PERCENTUAL MÍNIMO NÃO CUMPRIDO EM EXERCÍCIOS ANTERIORES PARA FINS DE APLICAÇÃO DOS RECURSOS VINCULADOS CONFORME ARTIGOS 25 E 26	SALDO INICIAL	DESPESAS CUSTEADAS NO EXERCÍCIO DE REFERÊNCIA (j)	SALDO FINAL (NÃO APLICADO)
TOTAL (IX)			

DESPESAS COM SAÚDE (Por Subfunção)	DOTAÇÃO INICIAL	DOTAÇÃO ATUALIZADA (e)	DESPESAS EMPENHADAS		DESPESAS LIQUIDADAS		Inscritas em Restos a Pagar Não Processados
			Até o Bimestre (f)	% ((f/e) x 100)	Até o Bimestre (g)	% ((g/e) x 100)	


GOVERNO MUNICIPAL DE CAUCAIA
 Relatório Resumido de Execução Orçamentária
Demonstrativo das Receitas e Despesas com Ações e Serviços Públicos de Saúde
 Orçamento Fiscal e da Seguridade Social
 Período: Janeiro a Abril de 2019/Bimestre: Março e Abril

								R\$ 1,00
RREO - Anexo 12 (LC 141/2012, art. 35)	70.782.920,00	69.807.272,00	36.245.624,25	49,37	23.097.410,19	50,30	0,00	
Atencao Basica	57.868.000,00	58.205.300,00	32.940.414,53	44,87	20.131.854,90	43,84	0,00	
Assistencia Hospitalar e Ambulatorial	1.820.000,00	1.820.000,00	596.940,00	0,81	596.940,00	1,30	0,00	
Suporte Profilatico e Terapeutico	749.000,00	749.000,00	361.511,06	0,49	143.626,59	0,31	0,00	
Vigilancia Sanitaria	5.774.000,00	5.947.348,00	3.261.909,33	4,44	1.943.566,37	4,23	0,00	
Vigilancia Epidemiologica	0,00	0,00	0,00	0,00	0,00	0,00	0,00	
Alimentacao e Nutricao	11.641.500,00	12.110.500,00	6.122.985,79	50,55	3.802.422,69	31,39	0,00	
Outras Subfuncoes								
TOTAL	148.635.420,00	148.639.420,00	79.529.384,96	53,50	49.715.820,74	33,45	0,00	


 NAUML GOMES DE AMORIM
 PREFEITO MUNICIPAL


 ACONTABIL CONTABILIDADE E SERVICOS SS - EPP
 Contador - CRC 6888/0-5


 GELMA MARIA LEITÃO BARROS
 CONTROLADORA


 MARCUS MOTA DE PAULA CAVALCANTE
 SEC. DE FINANÇAS PLANEJAMENTO E ORÇAMENTO

GOVERNO MUNICIPAL DE CAUCAIA

Relatório Resumido da Execução Orçamentária

Demonstrativo das Parcerias Público-Privadas

Orçamentos Fiscal e da Seguridade Social


Período: Janeiro a Abril de 2019/Bimestre: Março e Abril

RREO - ANEXO 13 (Lei nº 11.079, de 30.12.2004, arts. 22, 25 e 28)


R\$ 1,00

Impactos das Contratações de PPP	SALDO TOTAL EM 31 DE DEZEMBRO DO EXERCÍCIO ANTERIOR (a)	REGISTROS EFETUADOS EM 2019	
		No Bimestre	Até o Bimestre (b)
TOTAL DE ATIVOS	0,00	0,00	0,00
Ativos Constituídos pela SPE	0,00	0,00	0,00
TOTAL DE PASSIVOS	0,00	0,00	0,00
Obrigações decorrentes de Ativos Constituídos pela SPE	0,00	0,00	0,00
Provisões de PPP	0,00	0,00	0,00
Outros Passivos	0,00	0,00	0,00
ATOS POTENCIAIS PASSIVOS	0,00	0,00	0,00
Obrigações Contratuais	0,00	0,00	0,00
Riscos não Provisionados	0,00	0,00	0,00
Garantias Concedidas	0,00	0,00	0,00
Outros Passivos Contingentes	0,00	0,00	0,00

DESPESAS DE PPP	EXERÍCIO ANTERIOR	EXERÍCIO CORRENTE (EC)	<EC+1>	<EC+2>	<EC+3>	<EC+4>	<EC+5>	<EC+6>	<EC+7>	<EC+8>	<EC+9>
TOTAL DAS DESPESAS	0,00	0,00	0,00	0,00	0,00	0,00	0,00	0,00	0,00	0,00	0,00
PPP A CONTRATAR (II)	0,00	0,00	0,00	0,00	0,00	0,00	0,00	0,00	0,00	0,00	0,00
RECEITA CORRENTE LÍQUIDA (RCL) (III)	0,00	0,00	0,00	0,00	0,00	0,00	0,00	0,00	0,00	0,00	0,00
TOTAL DAS DESPESAS CONSIDERADAS PARA O LIM	0,00	0,00	0,00	0,00	0,00	0,00	0,00	0,00	0,00	0,00	0,00
TOTAL DAS DESPESAS / RCL (%) (V) = (IV) / (III)	0,00	0,00	0,00	0,00	0,00	0,00	0,00	0,00	0,00	0,00	0,00




NAUMI GOMES DE AMORIM
PREFEITO MUNICIPAL



ACONTABIL CONTABILIDADE E SERVIÇOS SS - EPP
Contador - CRC 6888/0-5



GELMA MARIA LEITÃO BARROS
CONTROLADORA



MARCUS MOTA DE PAULA CAVALCANTE
SEC. DE FINANÇAS PLANEJAMENTO E ORÇAMENTO

GOVERNO MUNICIPAL DE CAUCAIA

Relatório Resumido de Execução Orçamentária

Demonstrativo Simplificado do Relatório Resumido da Execução Orçamentária


Orçamento Fiscal e da Seguridade Social

Período: Janeiro a Abril de 2019/Bimestre: Março e Abril


RREO - Anexo XIV (LRF, Art. 52, inciso I, alíneas "a" e "b" do inciso II e §1º)

Em Reais

BALANÇO ORÇAMENTÁRIO		Até o Bimestre		
PREVISÃO INICIAL		865.000.000,00		
PREVISÃO ATUALIZADA		865.000.000,00		
RECEITAS REALIZADAS		240.870.556,57		
DÉFICIT ORÇAMENTÁRIO		0,00		
SALDOS DE EXERCÍCIOS ANTERIORES		0,00		
DOTAÇÃO INICIAL		865.000.000,00		
CRÉDITOS ADICIONAIS		0,00		
DOTAÇÃO ATUALIZADA		865.000.000,00		
DESPESA EMPENHADA		339.526.287,82		
DESPESA LIQUIDADADA		185.977.846,81		
SUPERÁVIT ORÇAMENTÁRIO		54.892.709,76		
DESPESA POR FUNÇÃO/SUBFUNÇÃO		Até o Bimestre		
DESPESAS EMPENHADAS		339.526.287,82		
DESPESAS LIQUIDADADAS		185.977.846,81		
RECEITA CORRENTE LÍQUIDA - RCL		Até o Bimestre		
RECEITA CORRENTE LÍQUIDA		614.157.520,30		
RESULTADOS NOMINAL E PRIMÁRIO		Meta Fixada no AMF da LDO (a)	Resultado Apurado Até o Bimestre (b)	% em Relação à Meta (b/a)
RESULTADO PRIMÁRIO		29.880.555,12	-5.618.530,69	-0,19
RESULTADO NOMINAL		37.500.000,00	-8.726.206,57	-0,14
DESPESAS COM AÇÕES TÍPICAS DE MDE		Valor Apurado Até o Bimestre	Limites Constitucionais Anuais	
			% Mínimo a Aplicar no Exercício	% Aplicado Até o Bimestre
Mínimo Anual de <18% / 25%> das Receitas de Impostos na		22.915.791,82	25,00	23,22
Mínimo Anual de 60% do FUNDEB na Remuneração do		57.944.631,30	60,00	56,10
Complementação da União ao FUNDEB		28.113.649,12	0,00	0,00
DESPESAS COM AÇÕES E SERVIÇOS PÚBLICOS DE SAÚDE		Valor Apurado Até o Bimestre	Limite Constitucional Anual	
			% Mínimo a Aplicar no Exercício	% Aplicado Até o Bimestre
Despesas com Ações e Serviços Públicos de Saúde		16.684.968,84	15,00	31,91



NAUMI GOMES DE AMORIM
PREFEITO MUNICIPAL



ACONTABIL CONTABILIDADE E SERVIÇOS SS - EPP
Contador - CRC 6888/0-5



GELMA MARIA LEITÃO BARROS
CONTROLADORA



MARCUS MOTA DE PAULA CAVALCANTE
SEC. DE FINANÇAS PLANEJAMENTO E ORÇAMENTO